

## Die Bürgermeisterin

Universitätsstadt Gießen · Dezernat II · Postfach 11 08 20 · 35353 Gießen

Herrn  
Stadtverordnetenvorsteher  
Egon Fritz

---

Berliner Platz 1  
35390 Gießen

Telefon: 0641 306 – 1004/1016

Telefax: 0641 306 - 2015

E-Mail: [gerda.weigel-greilich@giessen.de](mailto:gerda.weigel-greilich@giessen.de)  
[sandra.siebert@giessen.de](mailto:sandra.siebert@giessen.de)

Ihr Zeichen

Ihr Schreiben vom

Unser Zeichen

Datum

II-Wei./si.- STV/2073/2014

01. September 2014

### **Niederschrift der 27. Sitzung der Stadtverordnetenversammlung am 10.04.2014 TOP 13.1 - Bericht zur Kostenentwicklung Hilfen zur Erziehung, Antrag der FDP-Fraktion vom 19.05.2014 - STV/2073/2014**

Sehr geehrter Herr Stadtverordnetenvorsteher,

mit obigem Antrag, der in der Stadtverordnetensitzung am 10.04.2014 beschlossen wurde, wurde der Magistrat gebeten, einen Bericht über nachstehenden Fragen zu geben.

Der Magistrat berichtet wie folgt:

- 1. Wie hat sich in jedem einzelnen Abschnitt der 'Hilfen zur Erziehung' in jedem Jahr zwischen 2009 und 2013 die Entwicklung der Kosten für die Universitätsstadt Gießen entwickelt in absoluten Zahlen, pro Kopf der Bevölkerung und in der prozentualen Abweichung gemessen am Vorjahresergebnis dargestellt?**

Die Veränderungen und Entwicklungen sind in der Anlage 1 dargestellt.

- 2. Wie lauten die entsprechenden Resultate in den anderen hessischen Sonderstatusstädten?**

Es liegen keine Daten der anderen Sonderstatusstädte vor.

Selbst die 137. vergleichende Prüfung „Jugendämter“ vergleicht lediglich die Entwicklung der Fallzahlen.

Ein Vergleich der Kostenentwicklung ist nicht leistbar, da die unterschiedliche Gewährungspraxis und Ausgestaltung der Hilfen einen aussagekräftigen Vergleich nicht zulässt (s. Seite 20 Anlage 1).

**3. Welche Ausgaben in absoluten Zahlen und in prozentualer Entwicklung waren an welche freien Träger (bitte einzeln auflühren!) in den genannten Jahren von der Universitätsstadt Gießen für Leistungen im Rahmen der Hilfen zur Erziehung aufzuwenden.**

In Absprache mit dem Antragsteller werden hier nur die ambulanten Hilfen abgebildet. Diese umfassen die §§ 13, 27 II, 28, 29, 20, 31, 35a ambulant und 41 ambulant SGB VIII. Es wurden nur freie Träger i.S. des § 3 SGB VII erfasst. Nicht aufgeführt sind freiberufliche Therapeuten, Ärzte etc. sowie private Unternehmungen.

Die Ausgabenentwicklung ist als Anlage 2 beigelegt (anzumerken ist, dass sich die prozentualen Abweichungen immer auf das Vorjahr beziehen).

Mit freundlichen Grüßen



Gerda Weigel-Greilich  
(Bürgermeisterin)

Anlagen

**Verteiler:**

Magistrat  
SPD-Fraktion  
CDU-Fraktion  
Bündnis 90/Die Grünen  
FW-Fraktion  
DIE.Linke-Fraktion  
FDP-Fraktion  
Piraten-Fraktion  
Fraktion Linkes Bündnis/Bürgerliste Gießen



## Entwicklung der HzE-Kosten 2009-2013

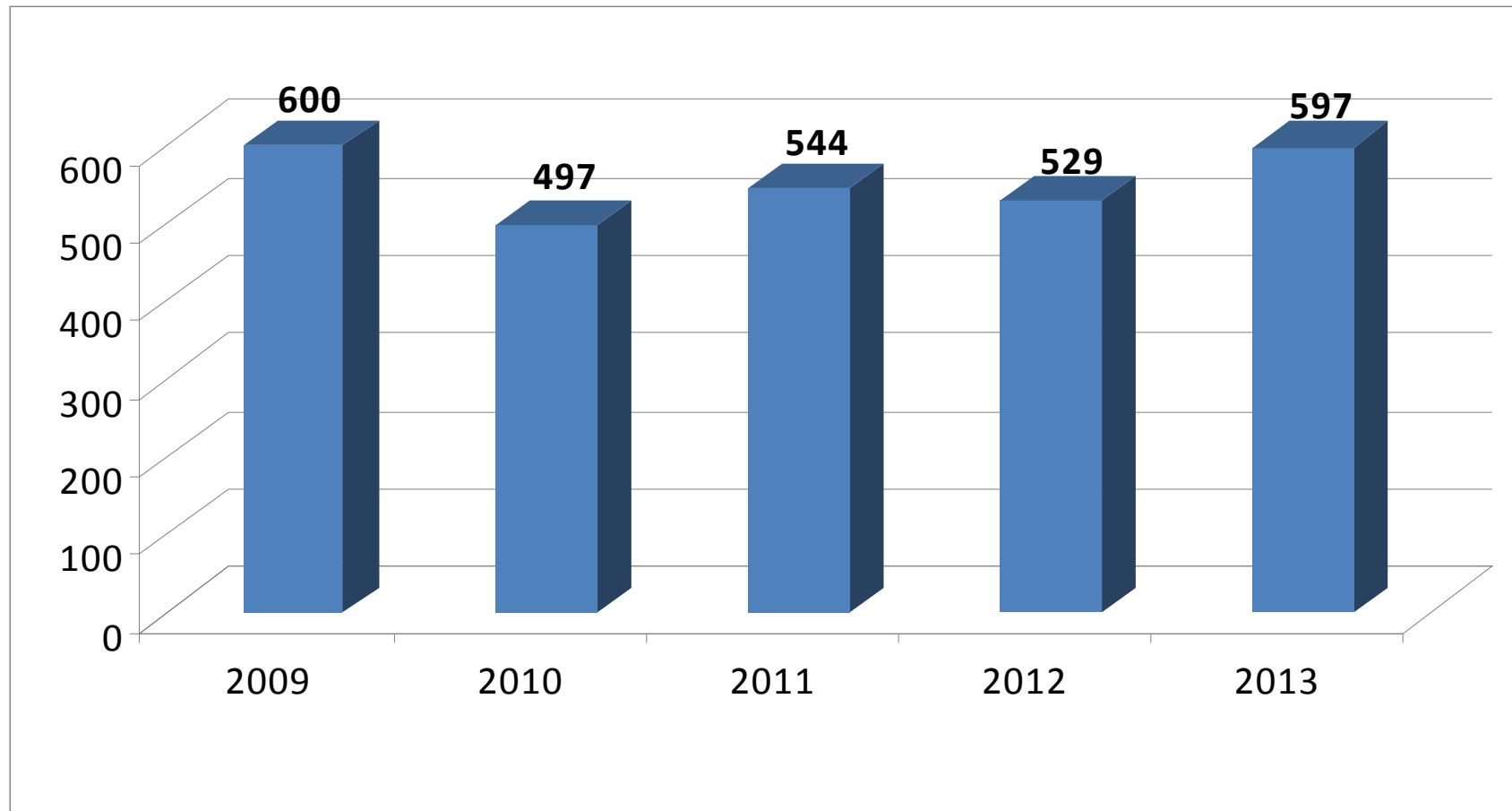
Anlage 1 zur Anfrage STV/2073/2014



Amt 51/Jugendhilfeplanung  
Verfasserin: Anja Frindt

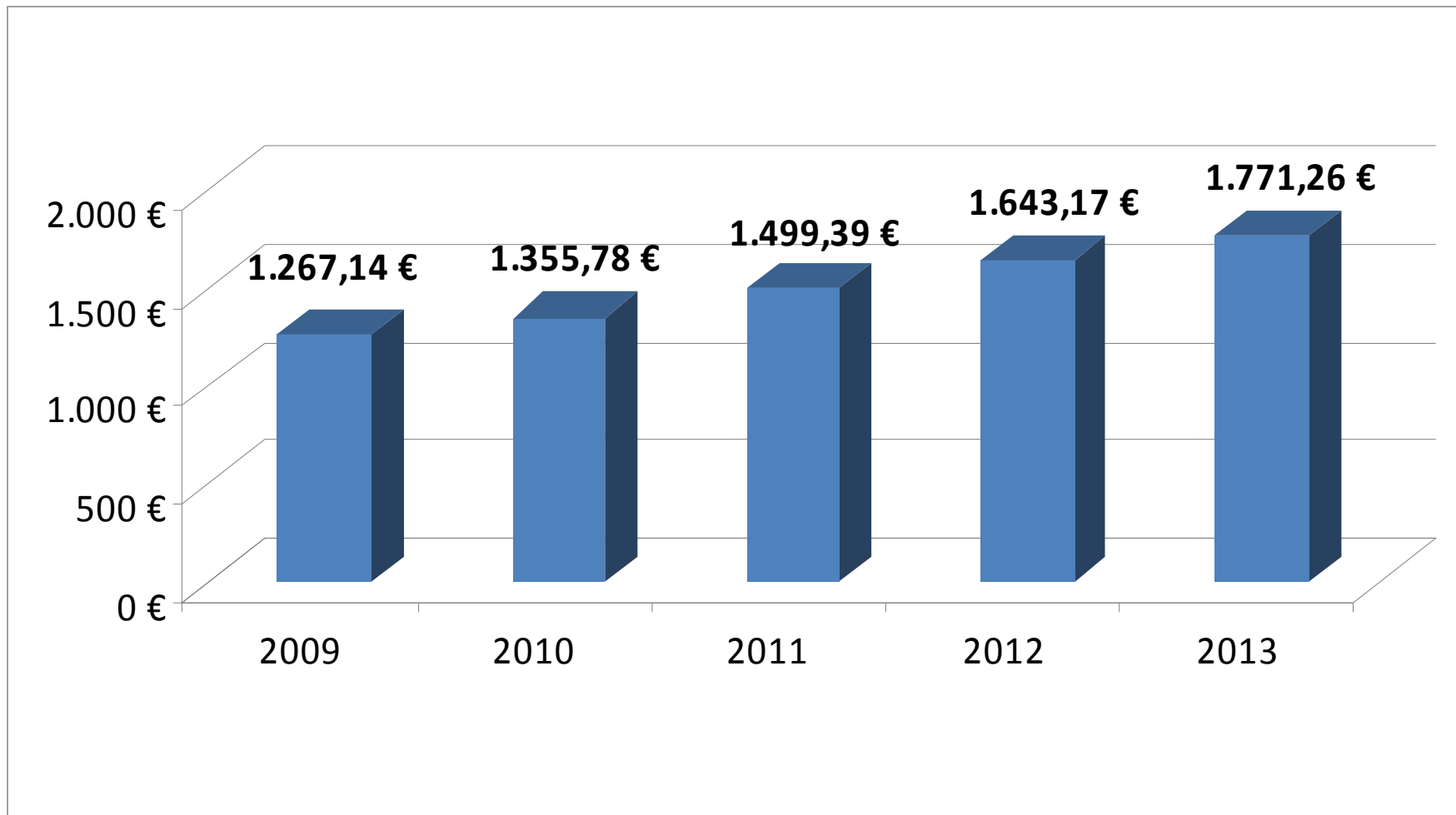


## HzE-Fallzahlen 2009 – 2013 (Stichtag 30. Juni)



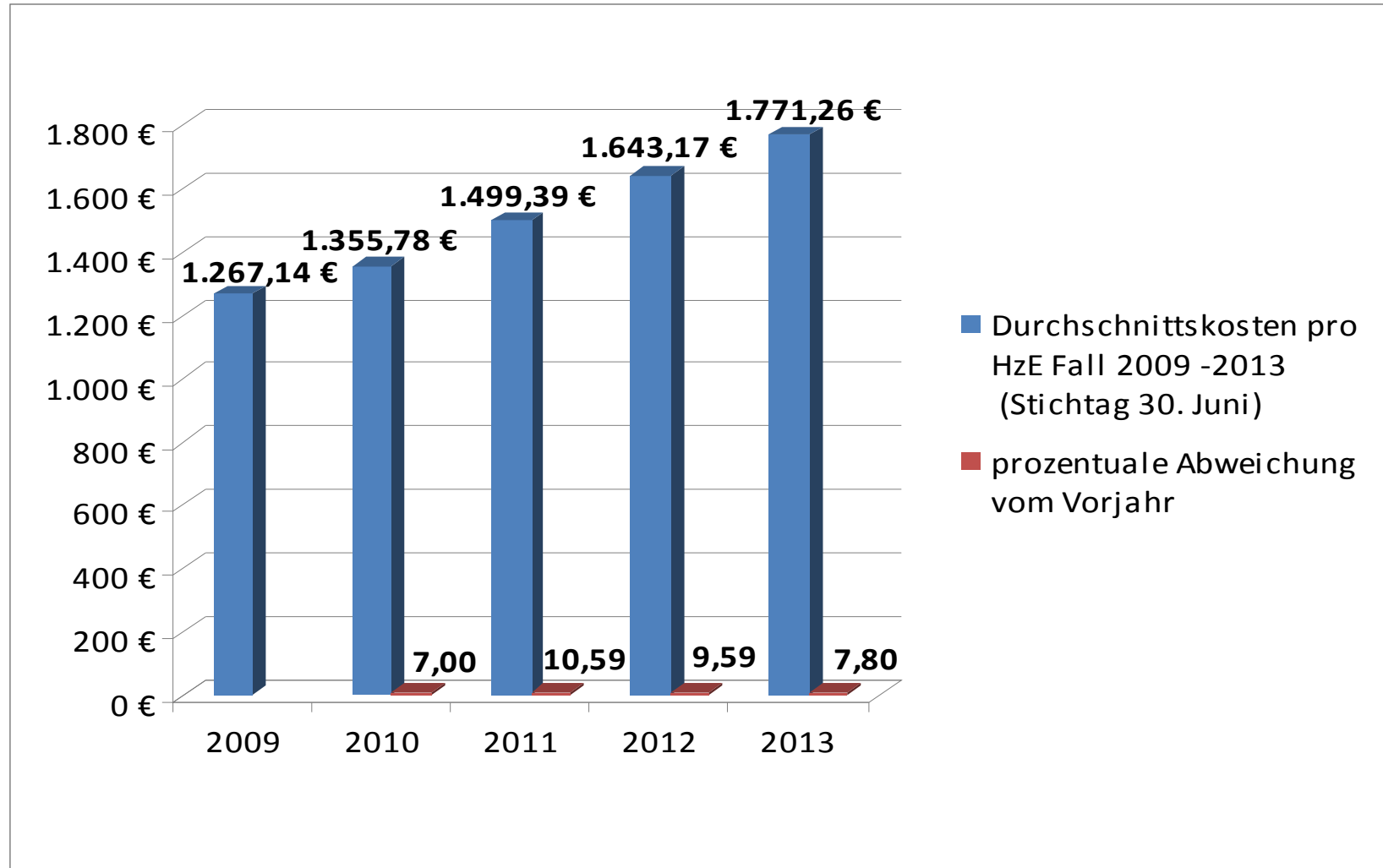


# Durchschnittskosten pro HzE Fall 2009 -2013 (Stichtag 30. Juni)



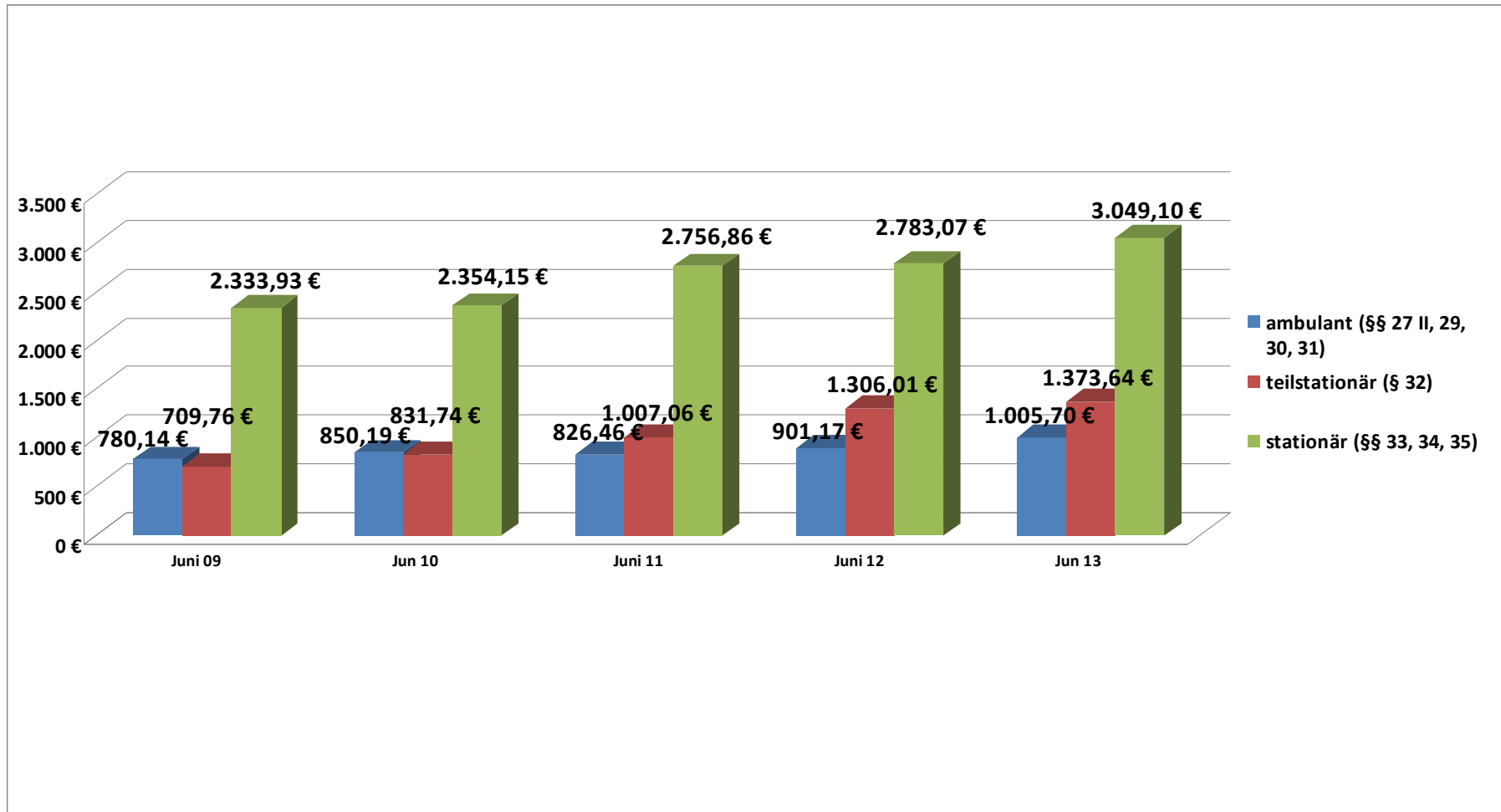


# Durchschnittskosten pro HzE Fall 2009 -2013 (Stichtag 30. Juni) und Abweichung zum Vorjahr



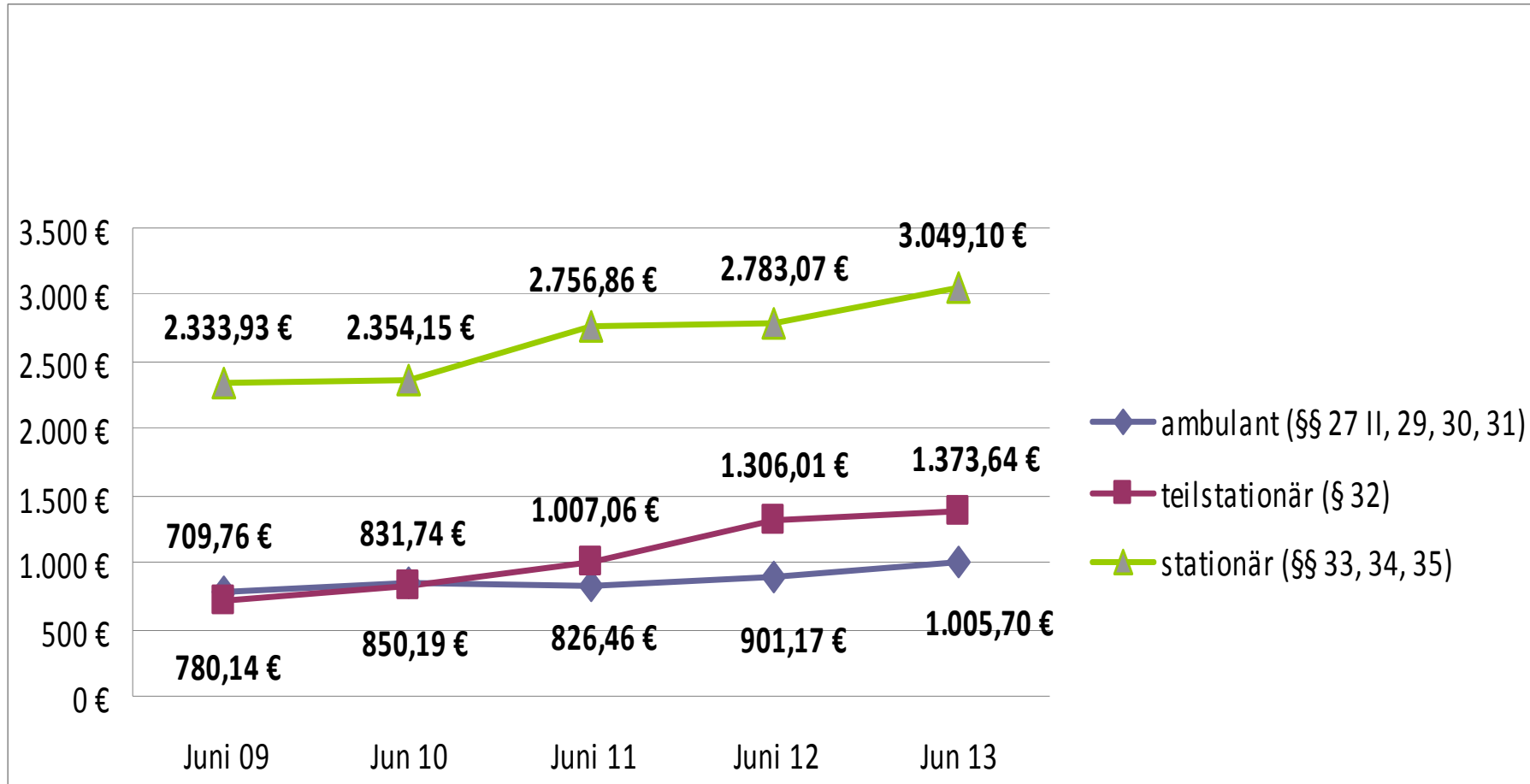


# Durchschnittskosten HzE pro Fall nach Leistungssegmenten 2009 - 2013 (Stichtag 30. Juni)





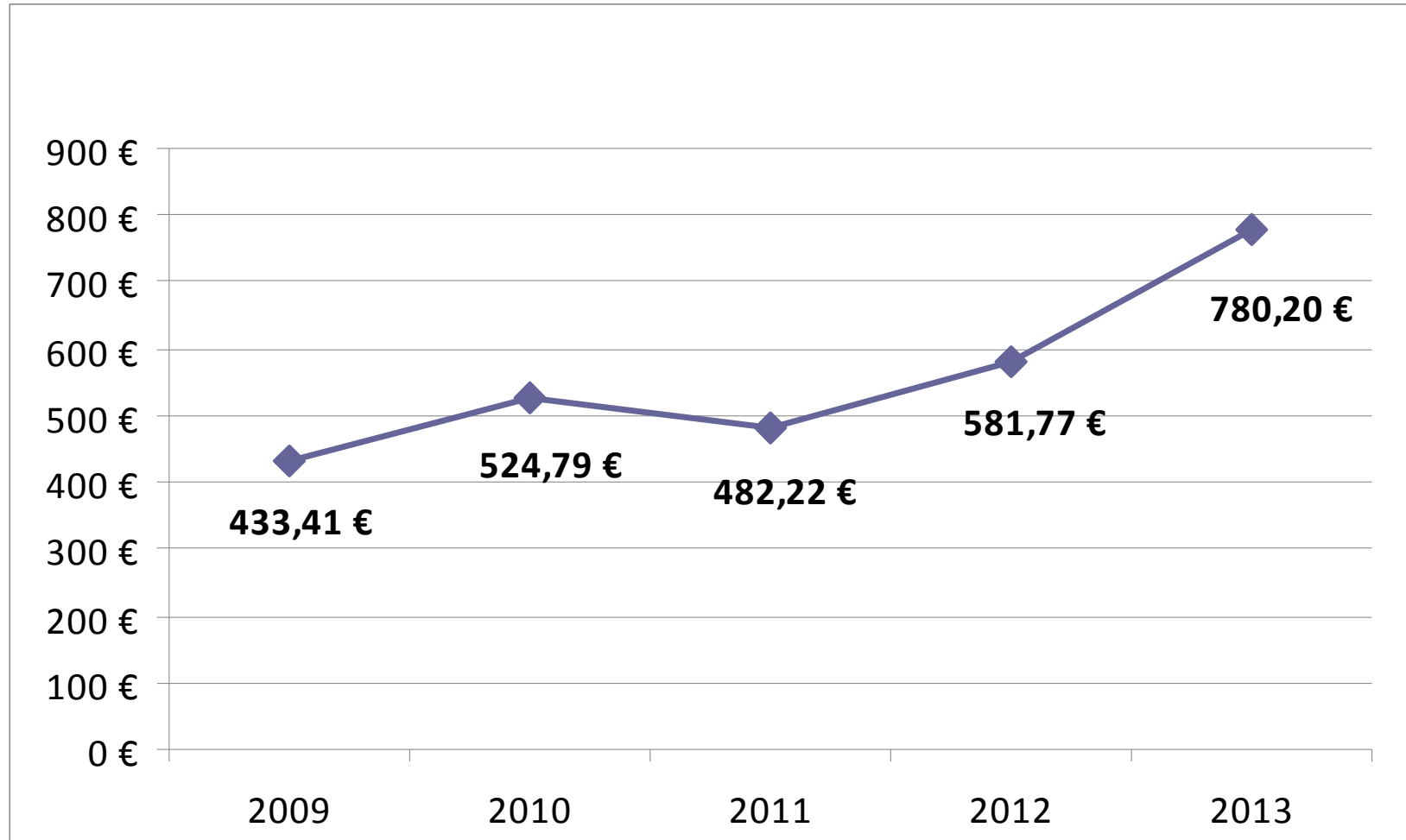
## Entwicklung der Durchschnittskosten HzE pro Fall nach Leistungssegmenten 2009 - 2013 (Stichtag 30. Juni)





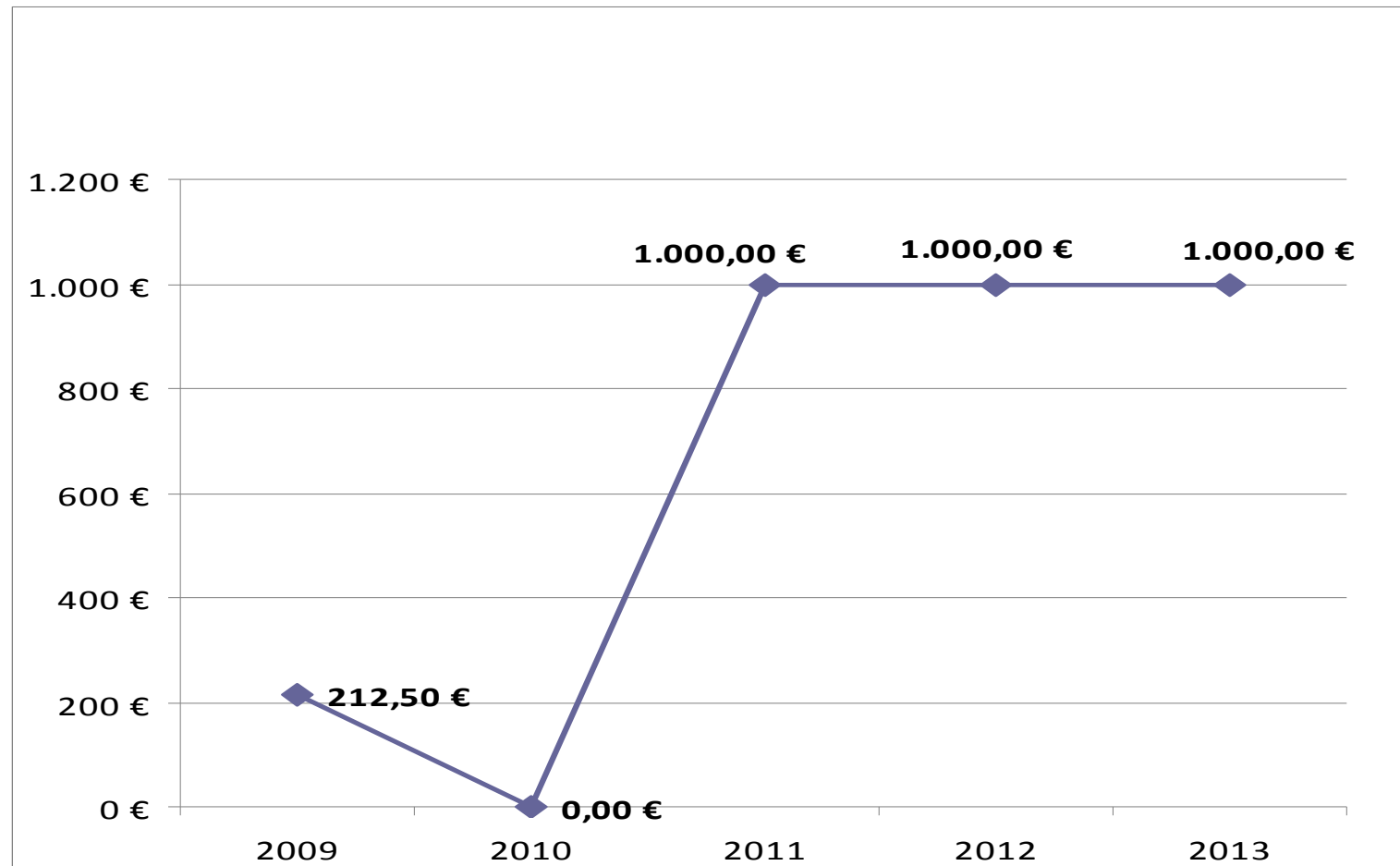


## Entwicklung der durchschnittlichen Kosten andere Hilfen z. Erziehung § 27 II SGB VIII 2009-2013 (Stichtag 30.06.)



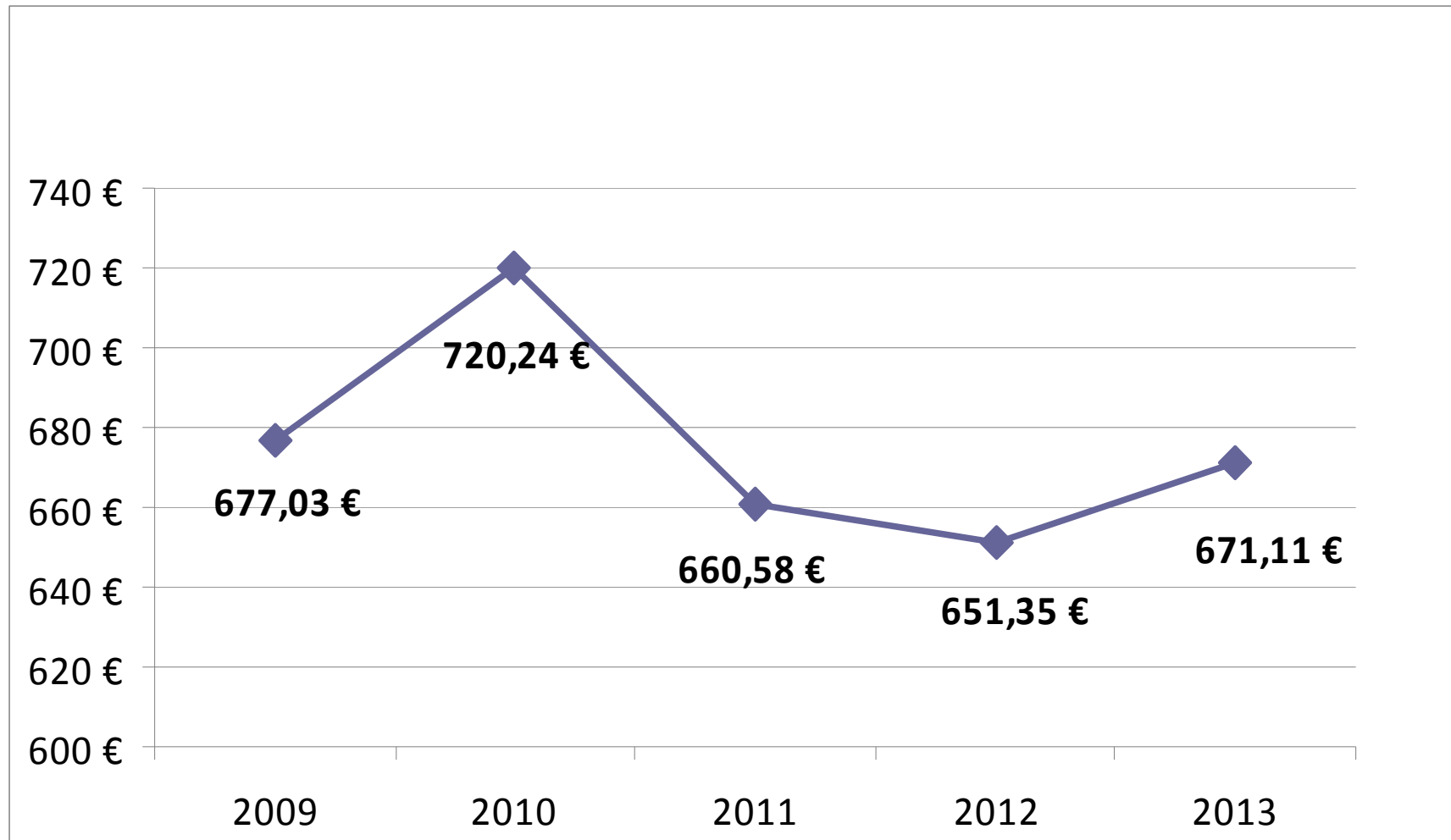


# Entwicklung der durchschnittlichen Kosten soziale Gruppenarbeit § 29 SGB VIII 2009-2013 (Stichtag 30.06.)



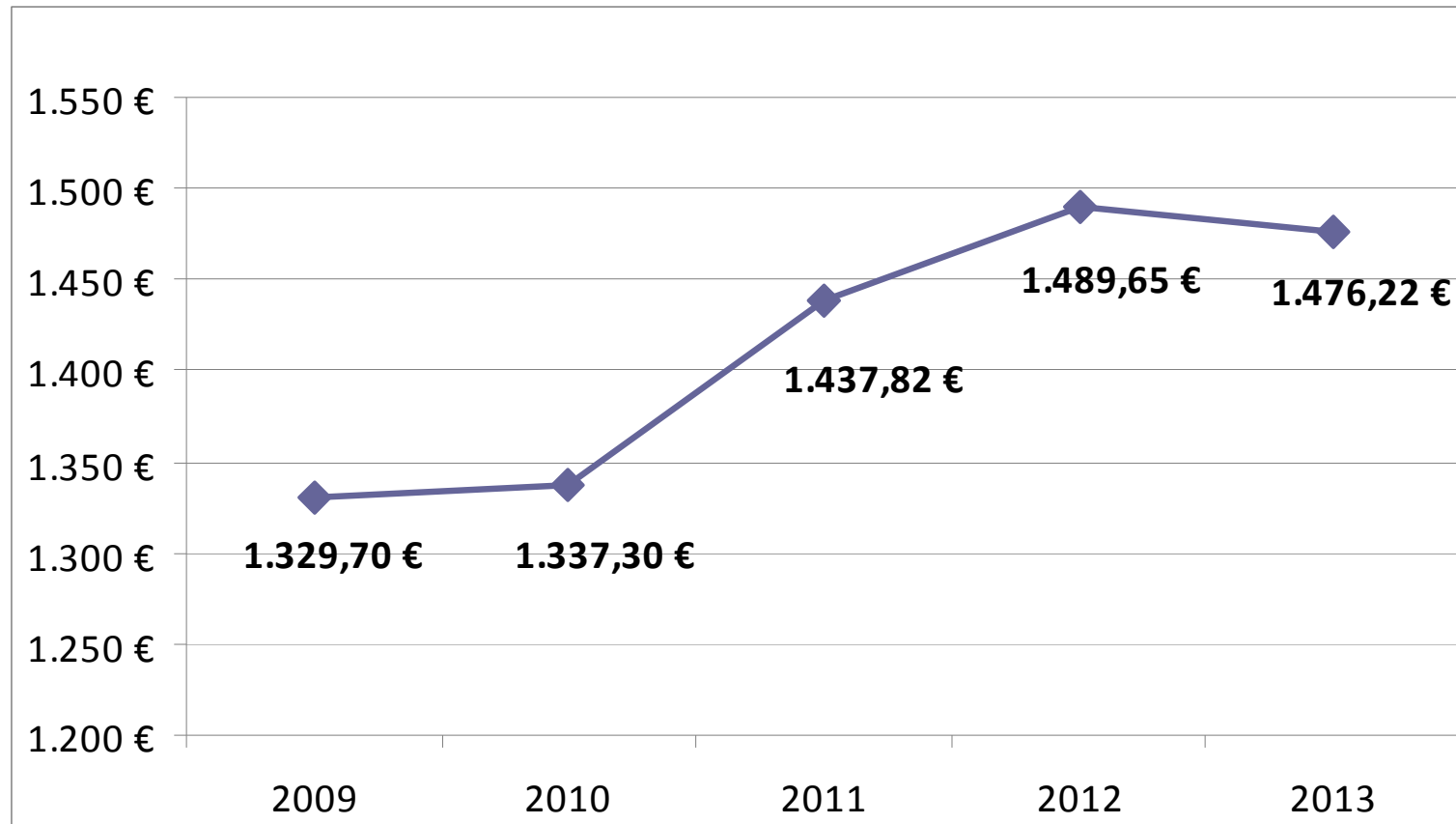


## Entwicklung der durchschnittlichen Erziehungsbeistand, Betreuungshelfer § 30 SGB VIII 2009-2013 (Stichtag 30.06.)



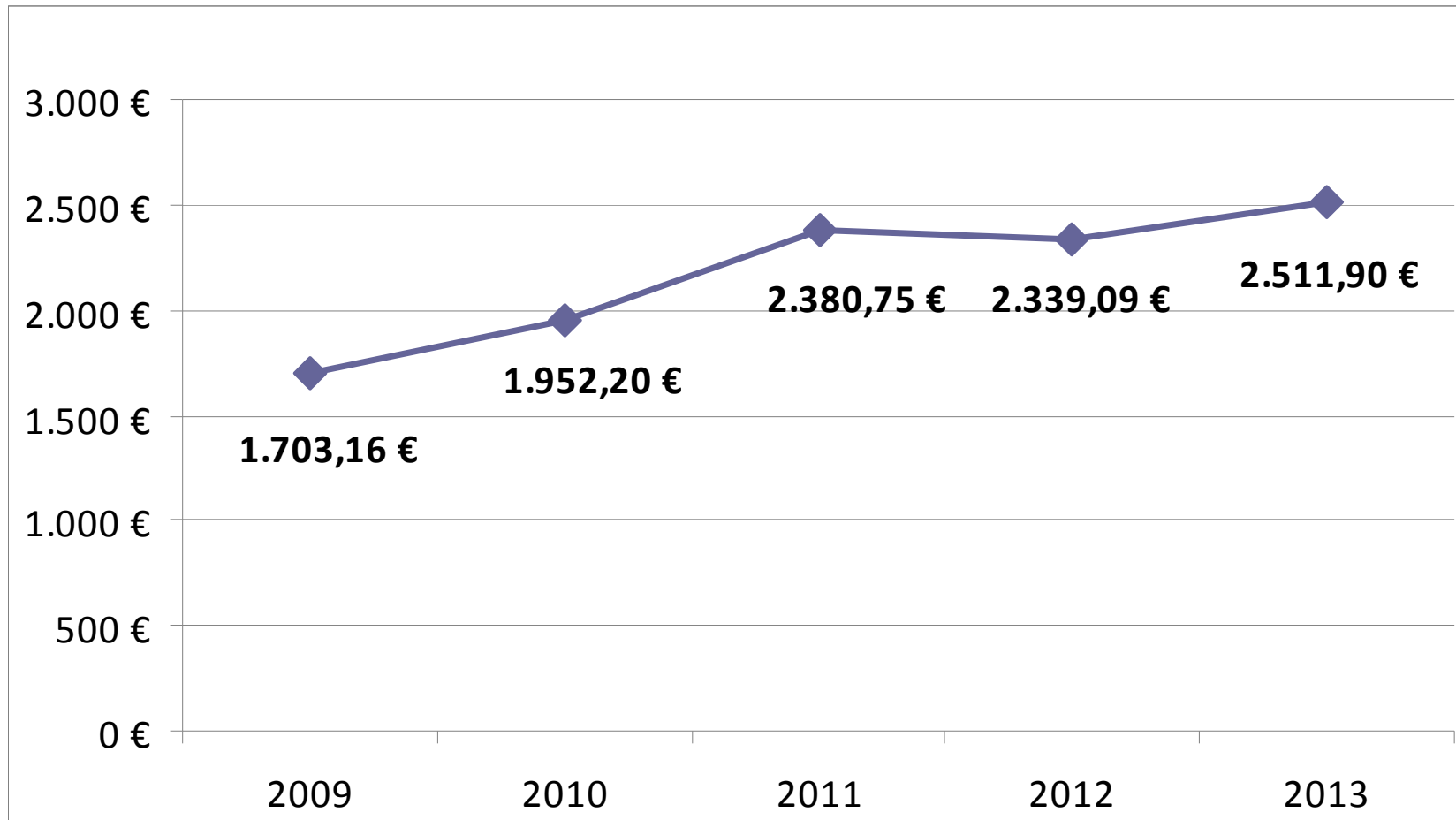


# Entwicklung der durchschnittlichen Kosten Sozialpädagogische Familienhilfe § 31 SGB VIII 2009-2013 (Stichtag 30.06.)



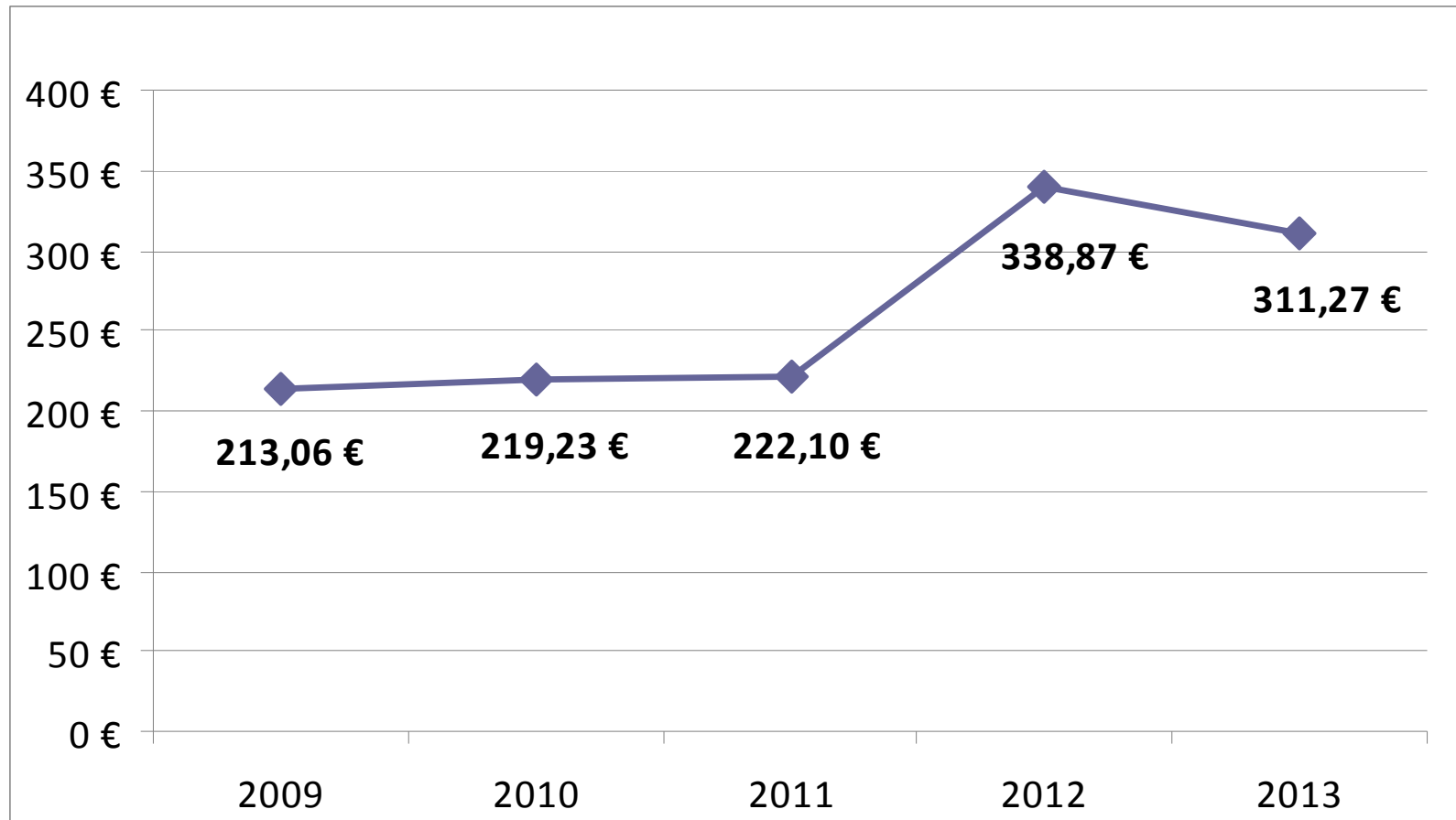


## Entwicklung der durchschnittlichen Kosten Erziehung in einer Tagesgruppe § 32 SGB VIII 2009-2013 (Stichtag 30.06.)



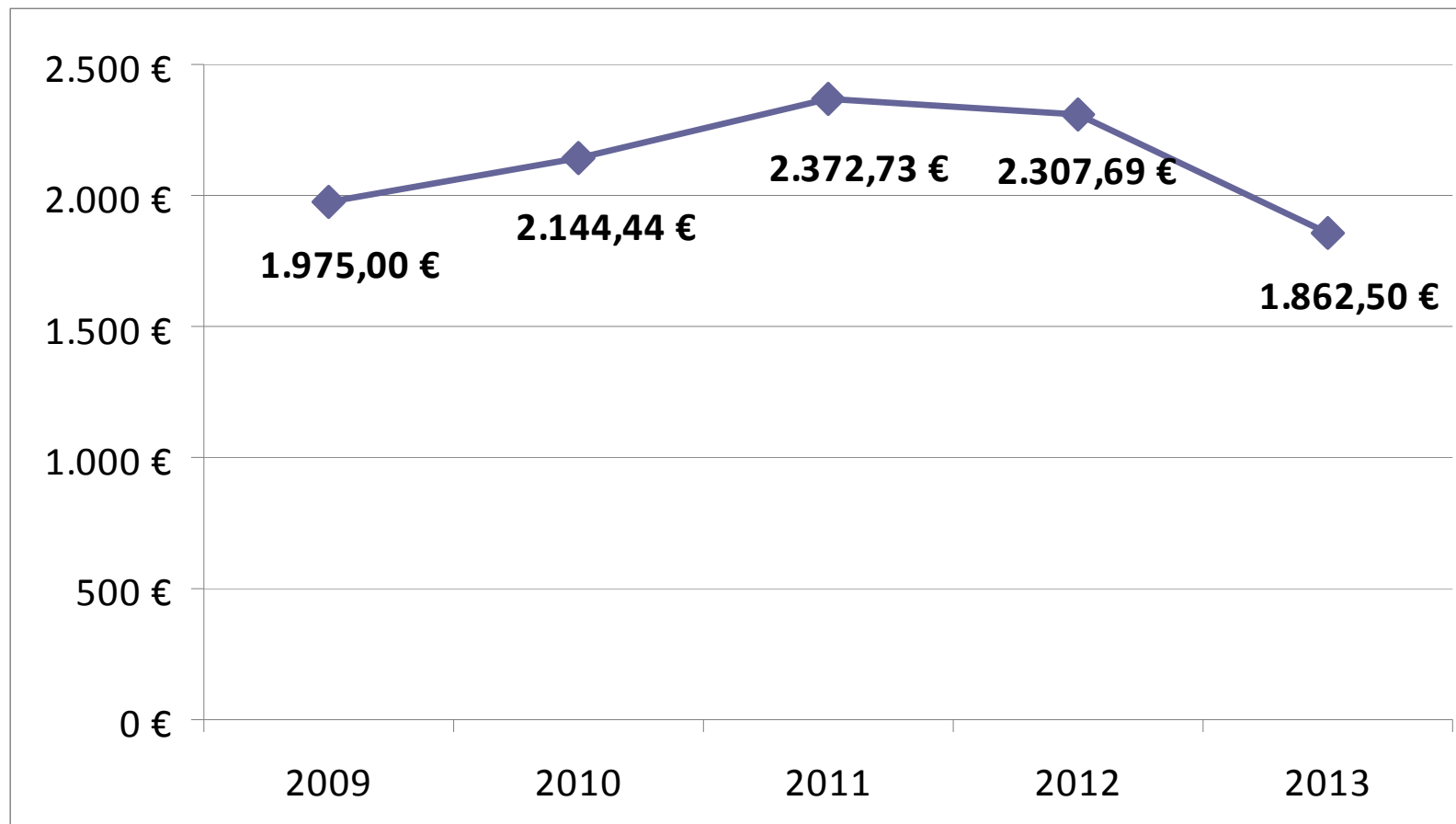


## Entwicklung der durchschnittlichen Kosten Kita/Tagespflege § 32 SGB VIII 2009-2013 (Stichtag 30.06.)



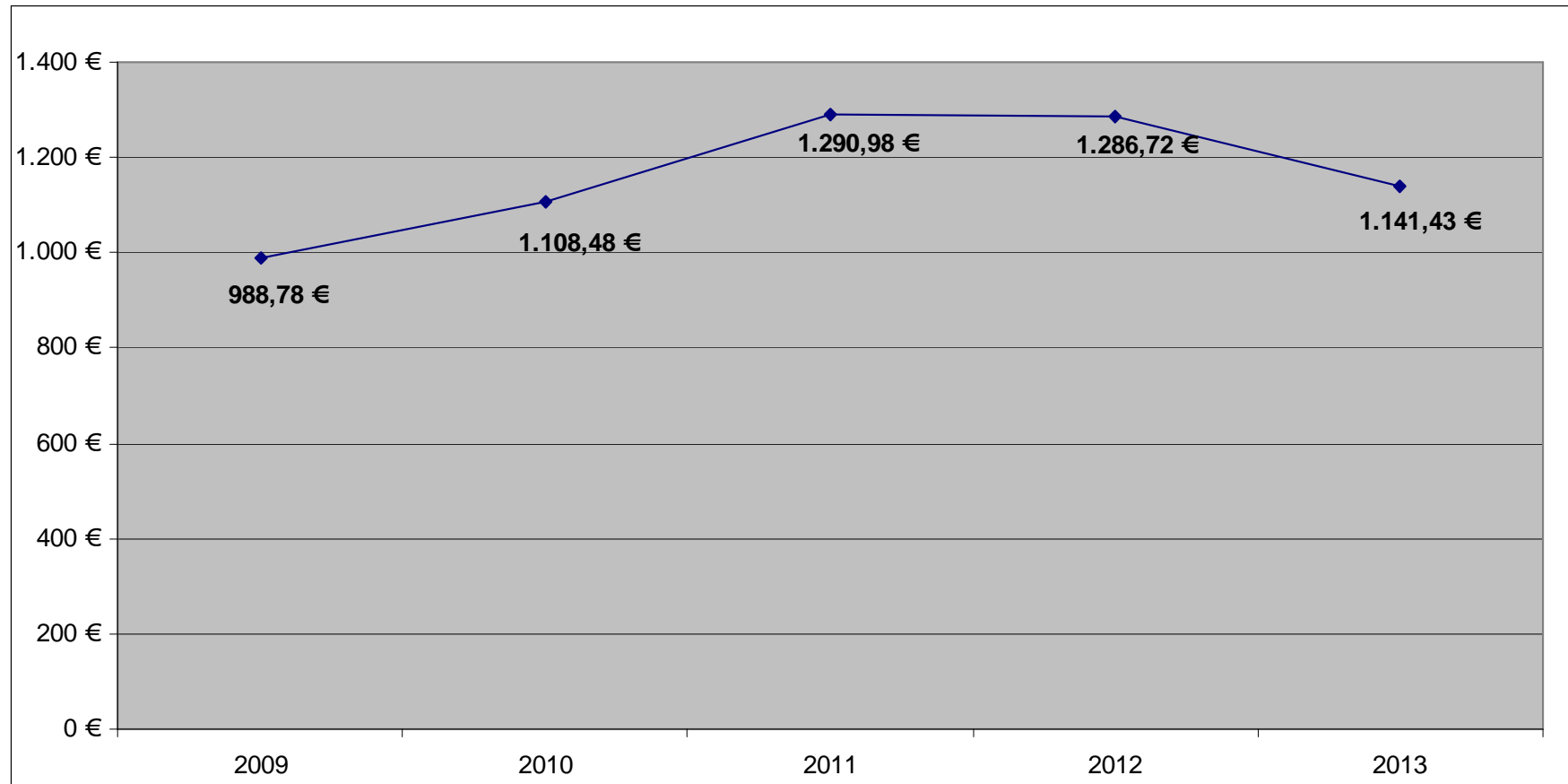


## Entwicklung der durchschnittlichen Kosten Vollzeitpflege § 33 SGB VIII Erziehungsstellen 2009-2013 (Stichtag 30.06.)





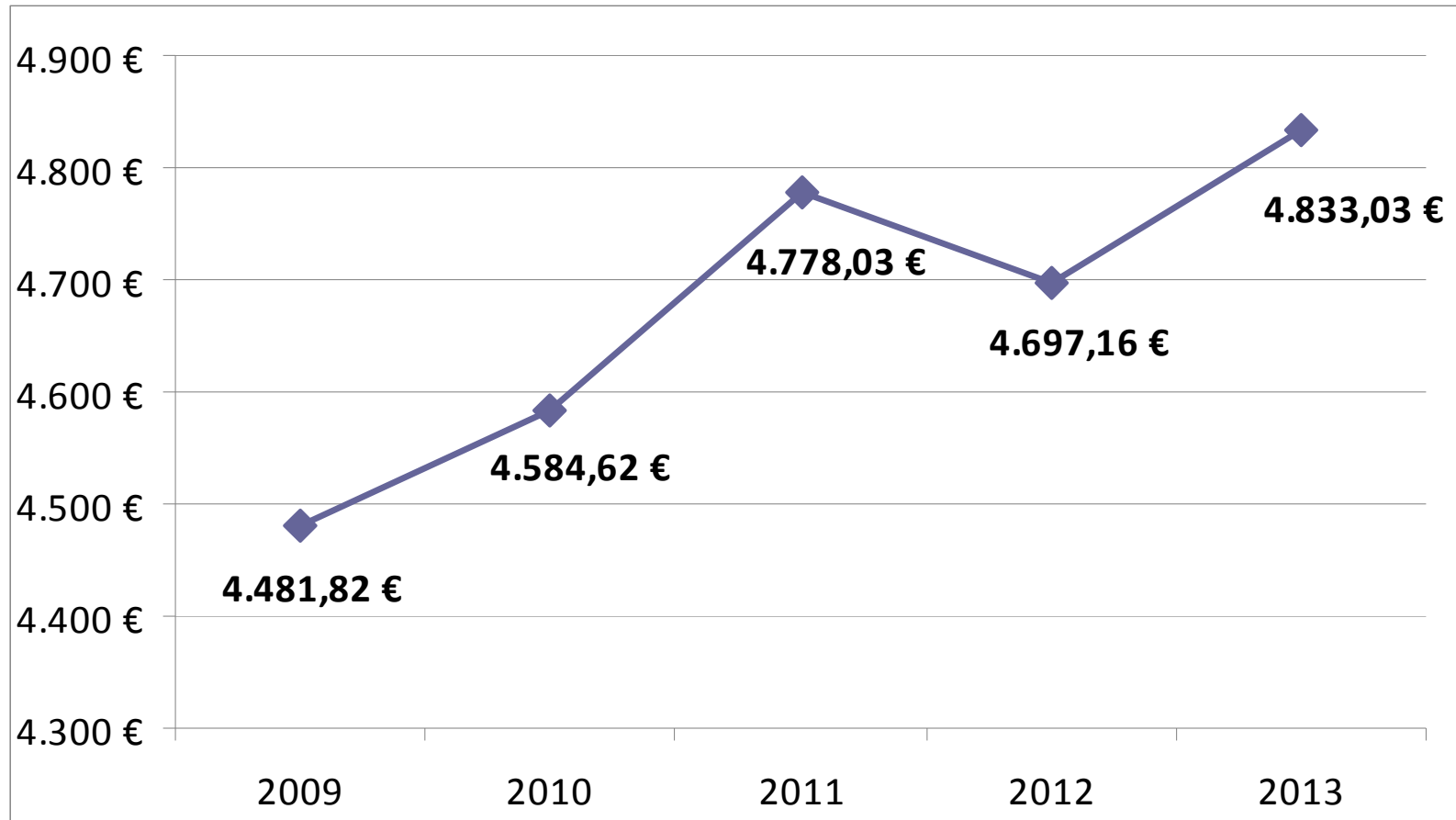
## Entwicklung der durchschnittlichen Kosten Vollzeitpflege § 33 SGB VIII Familienpflege (inklusive Erstattungen an andere Träger) 2009-2013 (Stichtag 30.06.)





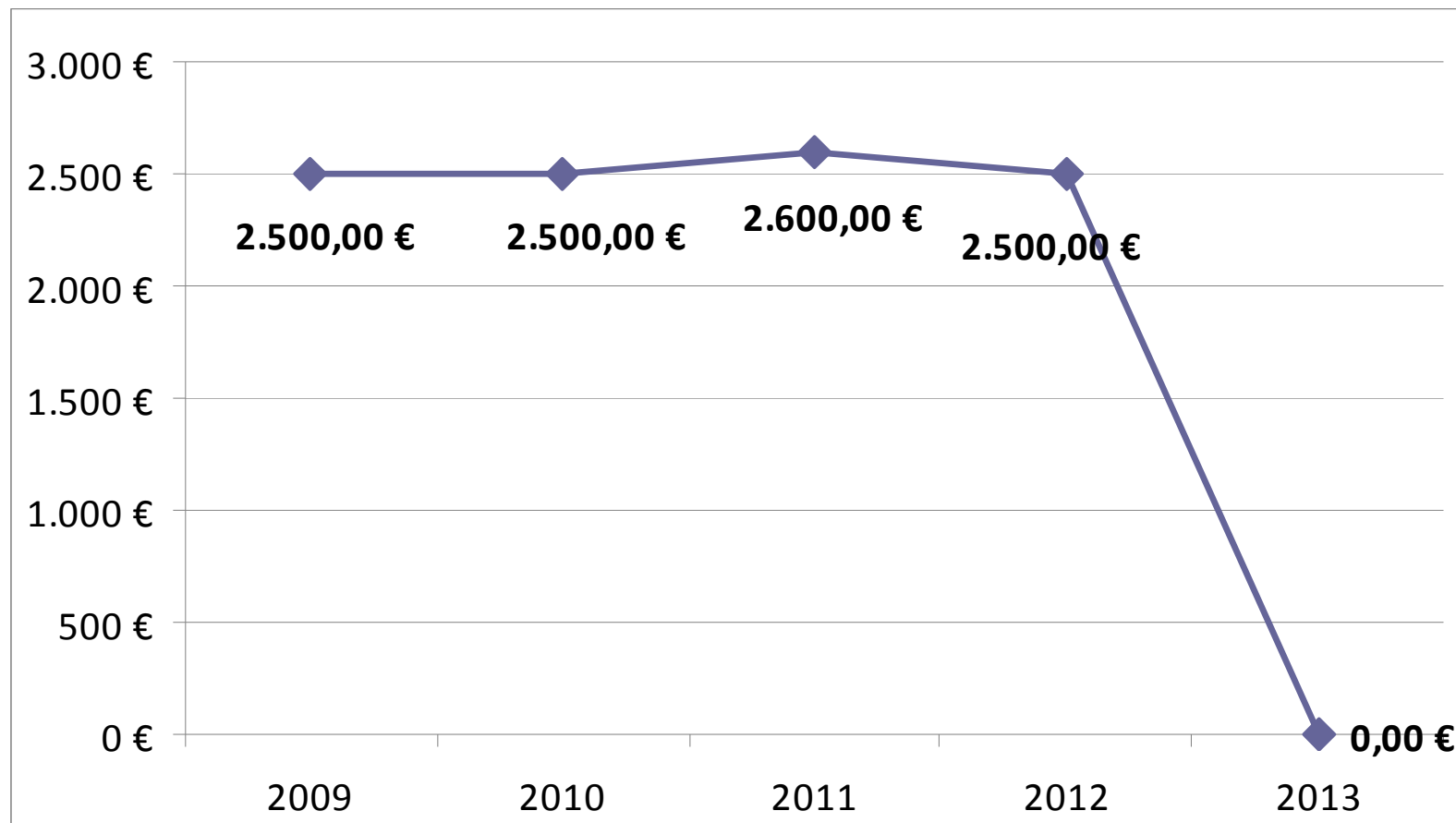


## Entwicklung der durchschnittlichen Kosten Heimerziehung § 34 SGB VIII 2009-2013 (Stichtag 30.06.)



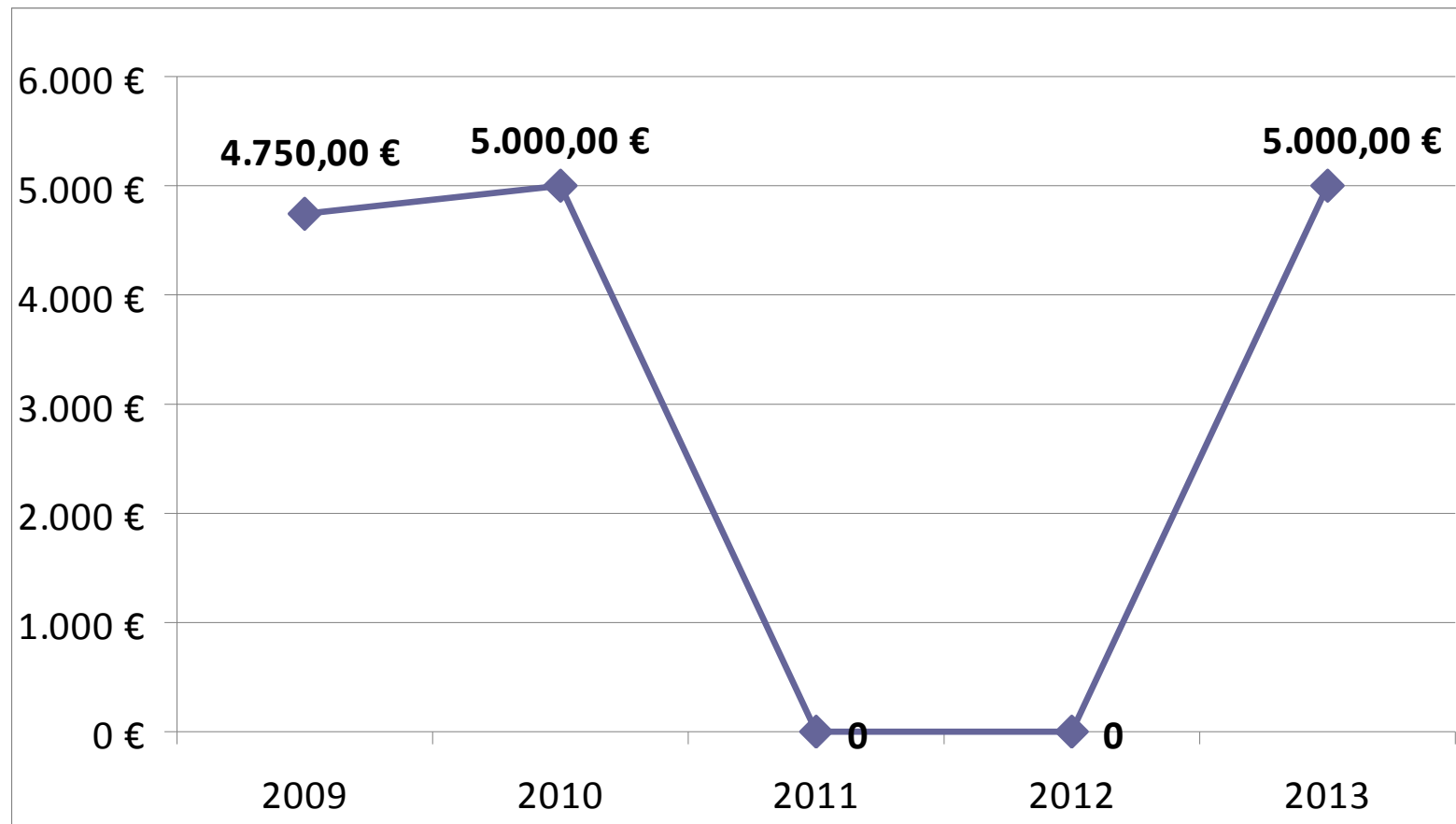


## Entwicklung der durchschnittlichen Kosten sonstige betreute Wohnformen § 34 SGB VIII 2009-2013 (Stichtag 30.06.)



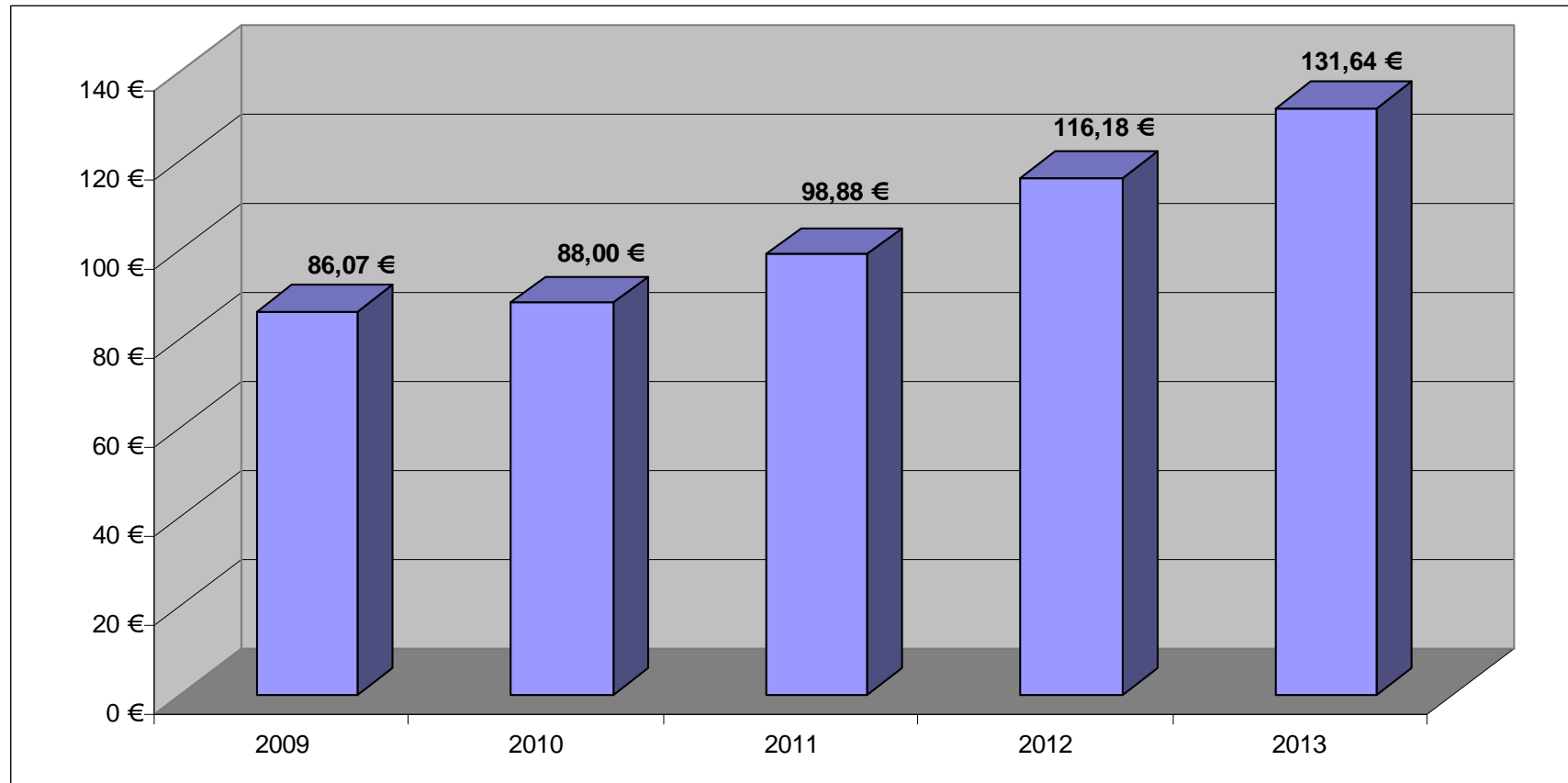


## Entwicklung der durchschnittlichen Kosten Intensive Sozialpädagogische Einzelbetreuung § 35 SGB VIII 2009-2013 (Stichtag 30.06.)



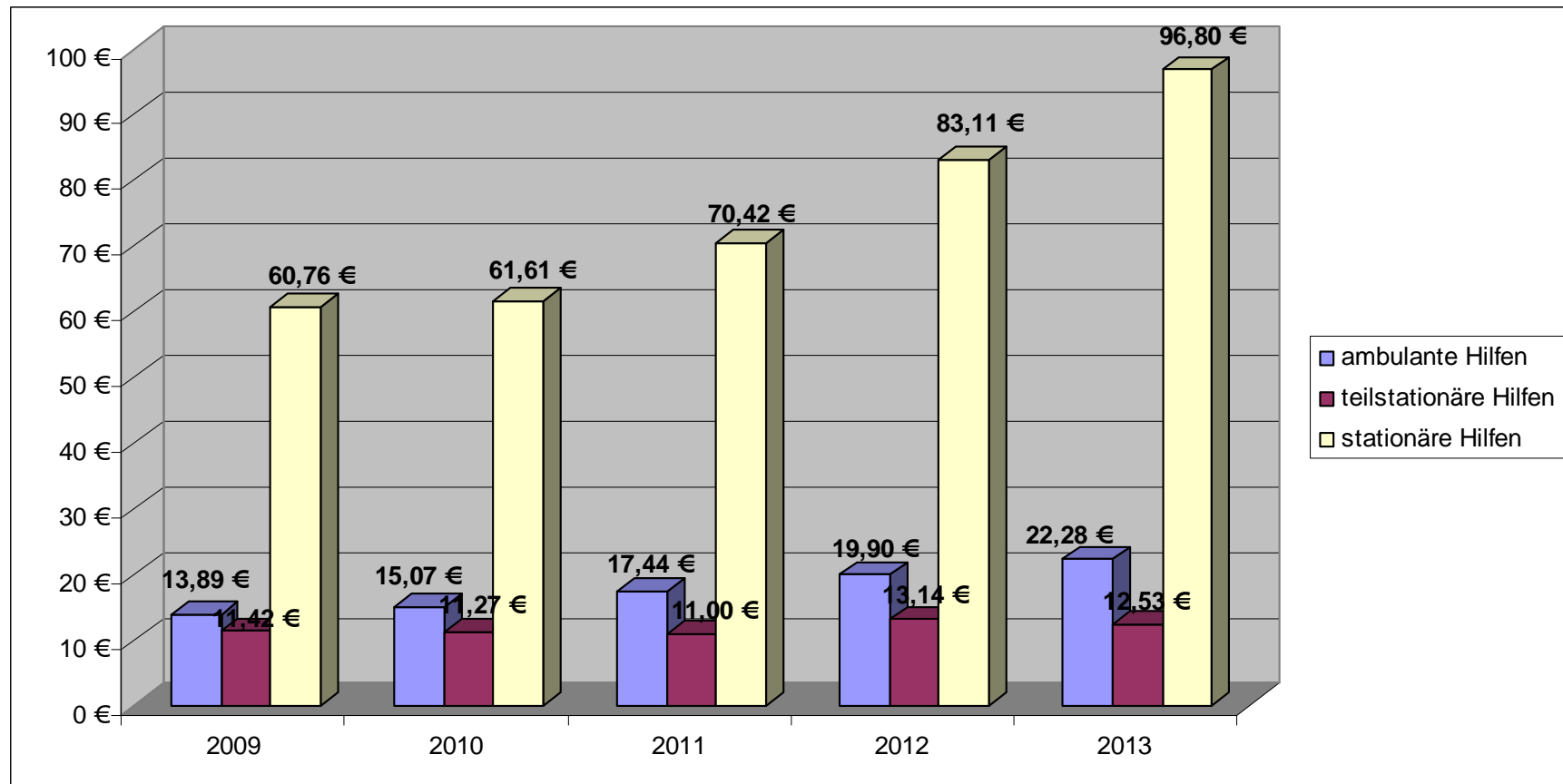


# Gesamtkosten Hilfen zur Erziehung pro Kopf der Bevölkerung 2009 – 2013 (78.510 EW am 31.12.2013)





# Gesamtkosten Hilfen zur Erziehung pro Kopf der Bevölkerung 2009 – 2013 (78.510 EW am 31.12.2013)





## Vergleich der Kostenentwicklung mit anderen hess. Sonderstatusstädten

---

- 137. Vergleichende Prüfung „Jugendämter“ vergleicht die Entwicklung der Fallzahlen im Bereich HzE in allen hess. Sonderstatusstädten (S. 47-66)
- ein Vergleich der Kostenentwicklung ist von unserer Seite nicht leistbar, da die unterschiedliche Gewährungspraxis einen aussagekräftigen Vergleich erschwert bzw. völlig verhindert (insb. § 27 II, § 32)

<b>Freier Träger</b>	<b>2009</b>	<b>2010</b>	<b>%</b>	<b>2011</b>	<b>%</b>	<b>2012</b>	<b>%</b>	<b>2013</b>	<b>%</b>
Soz. päd. Hilfen bei Ausbildung u. Arbeit § 13 SGB VIII									
AGUS gGmbH	0,00	2.708,16	100%	0,00	-100%	0,00	0,0%	0,00	0,0%
CJD- Jugenddorf Wolfstein	0,00	0,00	0,00%	0,00	0,0%	0,00	0,0%	1.272,24	100%
Don Bosco Sannerz	13.044,24	13.028,94	-0,12%	0,00	-100%	0,00	0,0%	0,00	0,0%
DRK Lauterbach	0,00	0,00	0,00%	0,00	0,0%	8.052,40	100%	19.641,45	143,92%
EVIM Jugendhilfe	0,00	678,78	100%	2.698,08	297,49%	0,00	-100%	0,00	0,0%
Jugendwerkstatt Gießen e.V.	0,00	13.637,34	100%	856,16	-93,72%	749,14	-12,50%	0,00	-100%
Lebenshilfe Gießen e.V.	0,00	3.590,00	100%	0,00	-100%	0,00	0,0%	0,00	0,0%
Leppermühle-VJuJu	18.638,34	23.257,36	24,78%	54.789,10	135,58%	51.539,30	-5,93%	79.387,54	54,03%
Sophie-Scholl-Schulen gGmbH	0,00	0,00	0,00%	1.700,00	100%	9.060,00	432,94%	12.758,00	40,82%
Sozialdienst Kath. Frauen e.V.	3.317,82	6.657,42	100,66%	10.724,25	61,09%	28.529,28	166,03%	65.240,36	128,68%
SPZ Wabern-Homberg	5.630,00	0,00	-100%	0,00	0,0%	0,00	0,0%	0,00	0,0%
St. Elisabeth-Verein e.V.	8.270,12	15.513,04	87,58%	30.177,68	94,53%	27.387,80	-9,24%	50.577,54	84,67%
Verein z.Förderung d. Integrat	0,00	0,00	100%	3.959,22	100%	5.335,65	34,77%	76.054,53	1325,40%
<b>Summe</b>	<b>48.900,52</b>	<b>79.071,04</b>	<b>61,70%</b>	<b>104.904,49</b>	<b>32,67%</b>	<b>130.653,57</b>	<b>24,55%</b>	<b>304.931,66</b>	<b>133,39%</b>
§ 27 II SGB VIII sonstige Hilfen									
Aktion Perspektiven... e.V.	0,00	2.808,91	100%	30.002,38	968,11%	11.806,28	-60,65%	8.434,78	-28,56%
Albert-Schweitzer-Kinderdorf	0,00	0,00	0%	2.751,44	100%	14.133,84	413,69%	27.026,47	91,22%
AWO-Jugendw. Herborn-Merkenbach	0,00	0,00	0%	17.315,74	100%	14.133,84	-18,38%	0,00	-100%
Caritasverband Gießen e.V.	2.376,60	0,00	-100%	0,00	0,0%	0,00	0,0%	0,00	0,0%
Ev. Familienbildungsstätte	0,00	49,00	100%	0,00	-100%	0,00	0,0%	0,00	0,0%
Ev. Regionalverwaltung	0,00	1.295,50	100%	0,00	-100%	0,00	0,0%	0,00	0,0%
Haus Waldfrieden	0,00	0,00	0,0%	10.336,52	100%	32.636,26	215,74%	0,00	-100%
Kinder+Jugendhäuser GmbH	1.289,55	1.170,00	-9,27%	13.414,60	1046,55%	3.656,43	-72,74%	6.435,84	76,01%
Lebenshilfe Gießen e.V.	0,00	7.623,30	100%	843,90	-88,93%	3.570,60	323,11%	0,00	-100%
Lichtblick	0,00	0,00	0,0%	0,00	0,0%	1.595,36	100%	3.190,72	100,00%
LIEBIGneun	0,00	0,00	0,0%	5.509,66	100%	14.588,11	164,77%	9.940,84	-31,86%
pro liberi gGmbH	6.648,81	5.879,90	-11,56%	3.573,17	-39,23%	1.583,05	-55,70%	904,60	-42,86%
St. Elisabeth-Verein e.V.	0,00	0,00	0,0%	3.859,56	100%	15.834,88	310,28%	18.192,94	14,89%
Verein z.Förderung d. Integrat	0,00	10.047,93	100%	3.046,68	-69,68%	20.482,39	572,29%	78.134,96	281,47%
Vitos KPP-PKH Gießen	0,00	7.247,00	100%	14.401,00	98,72%	6.601,95	-54,16%	22.344,00	238,45%
Kinder+ Jugendheim ZOAR	0,00	0,00	0,0%	0,00	0,0%	3.628,80	100%	0,00	-100%
naviduo gGmbH	0,00	0,00	0,0%	0,00	0,0%	0,00	0,0%	9.179,55	100%
<b>Summe</b>	<b>10.314,96</b>	<b>36.121,54</b>	<b>250,19%</b>	<b>54.985,09</b>	<b>52,22%</b>	<b>104.177,83</b>	<b>89,47%</b>	<b>148.323,45</b>	<b>42,38%</b>

\* Erfasst wurden freie Träger i.S: des § 3 SGB VIII.

Nicht erfasst sind freiberufliche Therapeuten, Ärzte, u.s.w., sowie private Unternehmungen, die nur einzelne Leistungen im Bereich der Jugendhilfe anbieten (Pflegedienste e.t.c.).

<b>§ 28 SGB VIII Erziehungsberatung</b>									
Kinderschutzbund Gießen e.V.	2.000,00	2.000,00	0,00%	2.000,00	0,00%	2.000,00	0,00%	2.000,00	0,00%
Aktion Perspektiven... e.V.	12.000,00	12.000,00	0,00%	12.000,00	0,00%	12.000,00	0,00%	12.000,00	0,00%
<b>Summe</b>	<b>14.000,00</b>	<b>14.000,00</b>	<b>0,00%</b>	<b>14.000,00</b>	<b>0,00%</b>	<b>14.000,00</b>	<b>0,00%</b>	<b>14.000,00</b>	<b>0,00%</b>
<b>§ 29 SGB VIII soziale Gruppenarbeit</b>									
St. Elisabeth-Verein e.V.	1.389,84		-100%	0,00	0,0%	7.431,60	100%	0,00	-100%
Aktive Hilfe-Mario Dirks		0,00	0,00%	0,00	0,00%	14.800,00	100%	0,00	-100%
<b>Summe</b>	<b>1.389,84</b>	<b>0,00</b>	<b>-100%</b>	<b>0,00</b>	<b>0,0%</b>	<b>22.231,60</b>	<b>100%</b>	<b>0,00</b>	<b>-100%</b>
<b>§ 30 SGB VIII Erziehungsbeistand</b>									
Aktion Perspektiven... e.V.	0,00	0,00	0%	0,00	0%	0,00	0%	16.204,56	100%
Albert-Schweitzer-Kinderdorf	28.030,01	14.690,25	-47,59%	3.795,69	-74,16%	5.306,01	39,79%	25.236,14	375,61%
Arnsburg	3.142,45	1.981,77	-36,94%	0,00	-100%	0,00	0,0%	0,00	0,0%
AWO-Mädchenwohngruppe Grünberg	0,00	0,00	0%	0,00	0%	0,00	0%	22.431,75	100%
CVJM-Gießen	950,00	0,00	-100%	0,00	0,0%	0,00	0,0%	0,00	0,0%
Diakonisches Werk Gießen	300,00	200,00	-33,33%	0,00	-100%	0,00	0,0%	0,00	0,0%
Ev. Regionalverwaltung	0,00	1.125,30	100%	0,00	-100%	25.096,15	100%	0,00	-100%
Friedrich-Naumann-Haus-FNH	12.236,82	9.780,72	-20,07%	982,00	-89,96%	0,00	-100%	0,00	0,0%
Jugend & Beruf e.V.	10.102,08	0,00	-100%	0,00	0,0%	0,00	0,0%	0,00	0,0%
Kinder+Jugendhäuser GmbH	3.547,69	26.805,22	655,57%	12.645,64	-52,82%	7.395,86	-41,51%	6.958,88	-5,91%
lara.berlin gGmbH	0,00	0,00	0%	0,00	0%	0,00	0%	10.608,69	100%
Lebenshilfe Gießen e.V.	2.750,53	4.873,44	77,18%	3.120,57	-35,97%	0,00	-100%	3.588,30	100%
Marbach gGmbH	630,30	0,00	-100%	0,00	0,0%	0,00	0,0%	0,00	0,0%
Profile gGmbH	0,00	0,00	0%	0,00	0%	0,00	0%	3.856,38	100%
St. Elisabeth-Verein e.V.	0,00	0,00	0%	0,00	0%	1.390,48	100%	0,00	-100%
Verein z.Förderung d. Integrat	0,00	7.068,29	100%	6.369,48	-9,89%	0,00	-100%	0,00	0,0%
Vitos KPP-PKH Gießen	0,00	76,00	100%	0,00	-100%	0,00	0,0%	0,00	0,0%
<b>Summe</b>	<b>61.689,88</b>	<b>66.600,99</b>	<b>7,96%</b>	<b>26.913,38</b>	<b>-59,59%</b>	<b>39.188,50</b>	<b>45,61%</b>	<b>88.884,70</b>	<b>126,81%</b>

\* Erfasst wurden freie Träger i.S: des § 3 SGB VIII.

Nicht erfasst sind freiberufliche Therapeuten, Ärzte, u.s.w., sowie private Unternehmungen, die nur einzelne Leistungen im Bereich der Jugendhilfe anbieten (Pflegedienste e.t.c.).



§ 31 SGB VIII SpFamilienhilfe									
Aktion jg Menschen in Not e.V.	72.346,25	95.692,04	32,27%	95.833,16	0,15%	127.773,91	33,33%	117.541,66	-8,01%
Albert-Schweitzer-Kinderdorf	220.134,72	213.687,48	-2,93%	203.431,55	-4,80%	154.998,21	-23,81%	247.292,34	59,55%
Arnsburg	0,00	7.713,41	100%	11.400,00	47,79%	24.053,41	110,99%	19.328,05	-19,65%
AWO Flexible Hilfen gGmbH	0,00	0,00	100%	0,00	0,0%	0,00	0,0%	7.977,36	100%
AWO-Mädchenwohngruppe Grünberg	7.127,85	12.154,44	70,52%	14.101,43	16,02%	11.997,96	-14,92%	10.268,84	-14,41%
Drogenhilfe Nordhessen	0,00	0,00	100%	0,00	0,0%	15.808,89	100%	0,00	-100%
Emstaler Verein e.V.	0,00	11.224,84	100%	0,00	-100%	0,00	0,0%	0,00	0,0%
FLEX-Fernschule	0,00	0,00	100%	0,00	0,0%	0,00	0,0%	0,00	0,0%
Förderverein. Seel. Gesundheit	0,00	0,00	100%	0,00	0,0%	0,00	0,0%	0,00	0,0%
Haus Waldfrieden	18.542,85	1.442,51	-92,22%	0,00	-100%	3.759,28	100%	20.314,79	440,39%
Hilfsdienste f. Gehörlose in Hessen	0,00	44.775,46	100%	56.151,94	25,41%	53.317,06	-5,05%	65.188,31	22,27%
Institut f Einheit in Vielfalt	0,00	35.985,46	100%	71.138,97	97,69%	37.219,09	-47,68%	22.124,45	-40,56%
Jugendhilfe Siegen	0,00	0,00	100%	1.042,33	100%	2.660,77	155,27%	0,00	-100%
Kinder+ Jugendheim ZOAR	0,00	0,00	100%	0,00	0,0%	13.076,64	100%	91.709,45	601,32%
Kinder+Jugendhäuser GmbH	211.078,17	162.718,36	-22,91%	132.016,14	-18,87%	210.156,42	59,19%	269.310,11	28,15%
lara.berlin gGmbH	0,00	0,00	100%	0,00	0,0%	20.113,76	100%	2.842,55	-85,87%
Lebenshilfe Gießen e.V.	0,00	320,00	100%	0,00	-100%	0,00	0,0%	0,00	0,0%
Lichtblick	11.150,90	37.445,96	235,81%	21.205,45	-43,37%	34.420,18	62,32%	4.070,06	-88,18%
Menschen's Kinder e.V.	0,00	0,00	0%	0,00	0,0%	0,00	0,0%	10.583,79	100%
naviduo gGmbH	0,00	0,00	100%	0,00	0,0%	0,00	0,0%	26.871,82	100%
Netzwerk Mittelhessen	0,00	0,00	100%	0,00	0,0%	0,00	0,0%	19.495,51	100%
Profile gGmbH	4.641,53	26.801,07	477,42%	17.895,63	-33,23%	42.501,05	137,49%	33.268,04	-21,72%
Schottener Reha-Einrichtungen	0,00	1.398,22	100%	0,00	-100%	0,00	0,0%	0,00	0,0%
Sonnenstraße Evenius GmbH	0,00	11.330,61	100%	0,00	-100%	0,00	0,0%	0,00	0,0%
St. Elisabeth-Verein e.V.	15.026,50	13.328,96	-11,30%	11.209,39	-15,90%	0,00	-100%	4.847,59	100%
Suchthilfezentrum	12.269,87	2.156,97	-82,42%	0,00	-100%	8.592,73	100%	17.973,61	109,17%
Verein systemische Fam.hilfen	10.096,40	9.356,78	-7,33%	9.627,58	2,89%	1.397,06	-85,49%	0,00	-100%
Vitos KPP-PKH Gießen	0,00	786,00	100%	0,00	-100%	0,00	0,0%	0,00	0,0%
<b>Summe</b>	<b>582.415,04</b>	<b>688.318,57</b>	<b>18,18%</b>	<b>645.053,57</b>	<b>-6,29%</b>	<b>761.846,42</b>	<b>18,11%</b>	<b>991.008,33</b>	<b>30,08%</b>

\* Erfasst wurden freie Träger i.S: des § 3 SGB VIII.

Nicht erfasst sind freiberufliche Therapeuten, Ärzte, u.s.w., sowie private Unternehmungen, die nur einzelne Leistungen im Bereich der Jugendhilfe anbieten (Pflegedienste e.t.c.).

§ 35a SGB VIII EglHilfe seelBehinderte - amb.-									
Autismus-Therapieinstitut	0,00	0,00	0%	0,00	0,0%	0,00	0,0%	10.685,02	100%
CJD-Christopherusjugendwerk	8.284,23	20.928,42	152,63%	3.043,22	-85,46%	0,00	-100%	0,00	0,0%
FLEX-Fernschule	0,00	0,00	0%	15.820,08	100%	17.180,38	8,60%	10.627,78	-38,14%
Förderverein. Seel. Gesundheit	0,00	0,00	0%	0,00	0,0%	2.899,88	100%	0,00	-100%
Marburger Zentrum für Lerntherapie	0,00	0,00	0%	0,00	0,0%	0,00	0,0%	1.320,00	100%
Sozialdienst Kath. Frauen SKF	0,00	0,00	0%	0,00	0,0%	0,00	0,0%	5.638,90	100%
Verein z.Förderung d. Integrat	59.161,50	133.906,84	126,34%	122.017,88	-8,88%	170.596,40	39,81%	347.640,83	103,78%
Verein. f. Körper u. Mehrfachbehinderte	0,00	0,00	100%	0,00	0,0%	0,00	0,0%	4.901,85	100%
<b>Summe</b>	<b>67.445,73</b>	<b>154.835,26</b>	<b>129,57%</b>	<b>140.881,18</b>	<b>-9,01%</b>	<b>190.676,66</b>	<b>35,35%</b>	<b>380.814,38</b>	<b>99,72%</b>
§ 41 SGB VIII Hilfe f. jg. Volljährige - amb -									
Aktion Perspektiven... e.V.	0,00	0,00	0%	1.028,80	100%	0,00	-100%	8.714,96	100%
Albert-Schweitzer-Kinderdorf	0,00	0,00	0%	1.195,56	100%	0,00	-100%	2.749,62	100%
Arnsburg	7.551,34	5.472,39	-27,53%	0,00	-100%	0,00	0,0%	0,00	0,0%
Autismus-Therapieinstitut	0,00	0,00	0%	0,00	0,0%	0,00	0,0%	491,23	100%
AWO-Mädchenwohngruppe Grünberg	0,00	0,00	0%	5.168,31	100%	3.143,10	-39,19%	3.262,80	3,81%
Ev. Johannesstift Berlin	489,80	783,68	60,00%	0,00	-100%	0,00	0,0%	0,00	0,0%
Ev. Kinder+ Jugendhilfe	0,00	0,00	0%	3.289,77	100%	3.289,77	0,00%	19.209,69	483,92%
FLEX-Fernschule	0,00	0,00	0%	0,00	0,0%	0,00	0,0%	4.219,74	100%
Förderverein. Seel. Gesundheit	4.889,13	4.287,04	-12,31%	0,00	-100%	0,00	0,0%	4.101,33	100%
Friedrich-Naumann-Haus-FNH	543,40	0,00	-100%	0,00	0,0%	5.429,36	100%	1.325,60	-75,58%
Initiative Jugendarbeit e.V.	0,00	11.296,53	0%	0,00	-100%	0,00	0,0%	0,00	0,0%
Jugend & Beruf e.V.	6.734,72	0,00	-100%	0,00	0,0%	0,00	0,0%	0,00	0,0%
Kinder+Jugendhäuser GmbH	1.428,60	0,00	-100%	2.565,16	100%	7.385,69	187,92%	7.329,40	-0,76%
Leppermühle-VJuJu	0,00	12.815,98	0%	0,00	-100%	0,00	0,0%	0,00	0,0%
LIEBIGneun	0,00	0,00	0%	2.301,22	100%	3.003,23	30,51%	0,00	-100%
Martin-Luther-Schule-VJuJu	3.106,39	0,00	-100%	0,00	0,0%	0,00	0,0%	0,00	0,0%
Profile GmbH	11.216,20	12.845,74	14,53%	9.172,10	-28,60%	11.719,58	27,77%	3.996,87	-65,90%
Schottener Reha-Einrichtungen	0,00	3.145,96	0%	0,00	-100%	0,00	0,0%	0,00	0,0%
St. Elisabeth-Verein e.V.	1.602,25	7.165,68	347,23%	6.816,11	-4,88%	7.378,43	8,25%	0,00	-100%
St. Stephanus	730,13	0,00	-100%	948,30	100%	0,00	-100%	0,00	0,0%
Suchthilfezentrum	0,00	0,00	0%	0,00	0,0%	0,00	0,0%	1.527,39	100%
Verein z.Förderung d. Integrat	0,00	0,00	0%	0,00	0,0%	0,00	0,0%	12.081,61	100%
<b>Summe</b>	<b>38.291,96</b>	<b>57.813,00</b>	<b>50,98%</b>	<b>32.485,33</b>	<b>-43,81%</b>	<b>41.349,16</b>	<b>27,29%</b>	<b>69.010,24</b>	<b>66,90%</b>
<b>Gesamtsumme</b>	<b>824.447,93</b>	<b>1.096.760,40</b>	<b>33,03%</b>	<b>964.237,95</b>	<b>-12,08%</b>	<b>1.199.945,91</b>	<b>24,44%</b>	<b>1.848.649,31</b>	<b>54,06%</b>

\* Erfasst wurden freie Träger i.S: des § 3 SGB VIII.

Nicht erfasst sind freiberufliche Therapeuten, Ärzte, u.s.w., sowie private Unternehmungen, die nur einzelne Leistungen im Bereich der Jugendhilfe anbieten (Pflegedienste e.t.c.).