

Dezernat III

Dezernat für Bildung, Wirtschaft,
Arbeit, Integration und Hochbau




Universitätsstadt Gießen · Dezernat III · Postfach 11 08 20 · 35353 Gießen

Herrn Stadtverordneten
Michael Janitzki

über

Büro der Stadtverordnetenversammlung



Berliner Platz 1
35390 Gießen

■ Auskunft erteilt: Fr. Eibelshäuser
Zimmer-Nr.: 02-015
Telefon: 0641/306-1007
Telefax: 0641/306-2519
E-Mail: dezernat3@giessen.de

Ihr Zeichen

Unser Zeichen
III - KI

Ihr Schreiben vom
26.02.2014

Datum
4.4.2014

Anfrage gem. § 28 GO zu den Energieberichten; Anfrage des Stadtverordneten M. Janitzki vom 26. Februar 2014 – ANF/2055/2014

Sehr geehrte Damen und Herren,

die o.g. Anfrage beantworte ich wie folgt:

Frage 1:

Im Rahmen des Klima-Bündnisses hatte sich die Stadt Gießen 1990 zunächst verpflichtet, bis 2010 eine 50 %-ige CO₂-Minderung pro Einwohner zu erreichen (Energiebericht 2008, S. 20). Im Energiebericht 2010 wurde eingeräumt, dass das nicht geschafft wurde und dafür das neue Ziel genannt, die Halbierung bis 2020 zu erreichen.

Haben die Stadt und die Stadtwerke Gießen AG weiterhin das Ziel, bis zum Jahr 2020 die jährliche CO₂-Minderung pro Kopf in Gießen im Vergleich zum Jahr 1990 zu halbieren?

Antwort:

Die Stadt Gießen ist Mitglied im Klima-Bündnis.

Das Klima-Bündnis veröffentlicht aus seiner Homepage derzeit folgendes:

„Mit ihrem Bündnis verpflichten sich die Städte und Gemeinden freiwillig zu folgenden Zielen

- *Reduktion der CO₂-Emissionen um 10% alle fünf Jahre*
- *Halbierung der Pro-Kopf-Emissionen bis spätestens 2030 (Basisjahr 1990)*
- *Schutz der tropischen Regenwälder durch Verzicht auf Tropenholznutzung*
- *Unterstützung von Projekten und Initiativen der indigenen Partner“*

Damit werden die Ziele der Realität wiederholt angepasst. Eigene Ziele zur CO₂-Emissionsminderung haben sich weder Stadt noch Stadtwerke Gießen gesteckt. Die Stadtwerke handeln dabei nach dem Motto: „Global denken, lokal handeln“. Sie sind damit Umsetzer der Energiewende und des Klimaschutzes. Bei diesen Aktivitäten haben sie neben ökologischen auch



Gießen 2014
5. Hessische
LANDES
GARTEN
SCHAU
26. April - 05. Oktober

www.giessen.de

immer ökonomische Grundsätze beachtet.

Frage 2:

Wie haben sich von 1990 bis 2013 die jährlichen CO₂-Emissionen in Gießen unter Berücksichtigung der CO₂-Emission der Umwandlungskette verändert, und zwar a) in absoluten Zahlen und b) pro Einwohner Gießens?

Antwort:

Die Stadtwerke Gießen besitzen eine Lizenz bei der Ecospeed AG für die Software ECO Region. Ecospeed ist ein weltweit führender Anbieter von webbasierter Software für die Energie- und Treibhausgasbilanzierung. Die CO₂-Emission hat sich von 1990 bis 2012 (für 2013 liegen noch keine nationalen Daten vor) von 802.206 t/a in 1991 auf 515.015 t/a in 2011 vermindert (siehe Grafik). Der Energieverbrauch hat sich von 3.629 GWh auf 2.700 GWh vermindert. In beiden Berechnungen ist die Umwandlungskette berücksichtigt. Die pro Kopf Emission hat sich von 10,88 t/Einwohner auf 6,70 t/Einwohner reduziert. Der Energiebedarf ist von 49,21 MWh/a auf 35,15 MWh/a bezogen auf den Einwohner gesunken.

Frage 3:

Wie hat sich der Anteil der einzelnen Energieträger (Kernkraft, Kohle, Erdgas, Erneuerbare Energie etc.) an der Gesamtstromlieferung der Stadtwerke Gießen AG von 2006 bis 2013 entwickelt?

Antwort:

Der Energieträgermix geht aus den Kennzeichnungen der Stromlieferungen hervor. Als Anlage sind die Kennzeichnungen von 2004 bis 2012 beigefügt. Für das Jahr 2013 wird die Kennzeichnung erst im Oktober vorliegen. Die nationale Berechnung liegt erfahrungsgemäß erst im Herbst vor. Tendenziell gehen die Stadtwerke davon aus, dass CO₂-Emission für die Stromerzeugung in Deutschland gestiegen ist. Dafür ist der höhere Kohleeinsatz verantwortlich. Für den Unternehmensmix erwarten die Stadtwerke eine Verminderung der CO₂-Emission. Dies hat die höhere Eigenproduktion bewirkt.

Frage 4:

Laut Geschäftsbericht der Stadtwerke Gießen AG betrug 2012 der Wärmeabsatz 398,6 GWh.
a) welche Energieträger sind mit welchem prozentualen Anteil an der Erzeugung beteiligt?
b) Wie hoch war die CO₂-Emission?

Antwort zu 4a):

Im Jahr 2012 haben die Stadtwerke Gießen den Primärenergiebedarf wie folgt gedeckt:

| | |
|-----------------|---------|
| Erdgas | 83,90 % |
| EBS/Holz/Biogas | 14,96 % |
| Heizöl | 1,14 % |

Im Jahr 2013 stellt sich folgende Verteilung dar:

| | |
|-----------------|---------|
| Erdgas | 82,05 % |
| EBS/Holz/Biogas | 16,55 % |
| Heizöl | 1,40 % |

Antwort zu 4.b):

Die Bescheinigungen belegen, dass der CO₂-Emissionsfaktor für das Fernwärmenetz in Gießen von 133,0 in 2012 auf 119,3 gCO₂ kWh Wärme in 2013 gesunken sind.

Frage 5:

Die Stadtwerke haben einen Kommanditanteil von 2,5 Mio. Euro bei der Windpool GmbH & Co. KG erworben.

- a) Beziehen die Stadtwerke von der GmbH Strom oder werden sie welchen beziehen?
- b) Wenn die Stadtwerke Gießen AG keinen Strom von dort beziehen oder beziehen werden, warum wurde die Beteiligung erworben?

Antwort:

Die Stadtwerke Gießen beziehen von der Windpool bisher keinen Strom. Dieser wird nach dem EEG ins Netz eingespeist. Bei einer Direktvermarktung wird künftig ein Strombezug vorstellbar. Bisher sehen die Stadtwerke die Beteiligung als Kapitalanlage an, mit dem Ziel die Energiewende zu unterstützen.

Frage 6:

Hat der Magistrat – wie im Dezember 2013 beschlossen – Gespräche mit dem Vorstand der SWG hinsichtlich eines Kohleheizkraftwerkes geführt und welche Ergebnisse hatten sie?

Antwort:

Die für die Stadtwerke zuständige Dezernentin hat mit dem Vorstand der SWG die im Energiebericht vorgestellte Option für ein Kohlekraftwerk erörtert. Vom Vorstand wurde auf das Gesamtenergiekonzept Gießen von 1988 hingewiesen. Dort ist für das Heizkraftwerk Leihgesterner Weg ein Kohle-Kraftwerksblock mit einer elektrischen Leistung von 7 MW und einer Wärmeleistung von 25 MW vorgesehen. Bisher wurden diese Pläne nicht umgesetzt. Aus wirtschaftlichen Gründen sind gasgefeuerte KWK-Anlagen installiert worden. Durch den Ausstieg aus der Kernenergie ergibt sich die Notwendigkeit für Ersatzlösungen bei der Stromerzeugung in Deutschland.

Eine dieser Optionen ist die Einführung von Biokohle auf dem Kohlemarkt mit dem Übergang von der fossilen Kohle zur nachhaltigen Biokohle. Diese sollte in hocheffizienten KWK-Anlagen eingesetzt werden. Die wirtschaftliche Umsetzungsmöglichkeit wird erst nach 2020 gesehen.

Frage 7:

Geben Sie bitte eine Aufstellung der 155 städtischen Gebäude, die nicht im Kooperationsvertrag mit der hE erfasst sind, mit ihrer jeweiligen Bruttogrundfläche (BGF) in m² und Anschluss an das Fernwärmenetz.

Antwort:

Die Aufstellung der Gebäude und die Bruttogrundfläche sind der Anlage zu entnehmen. Fernwärmeanschlüsse sind außer bei der Feuerwehr Lützellinden, der neuen Jugendverkehrsschule und der Helmut-von-Bracken-Schule überall vorhanden.

Frage 8:

Wie groß ist die BGF des Rathauses und wie hoch war dort b) der Jahresverbrauch an Strom, c) an Wärme und d) an Wasser in den Jahren 2010 bis 2013?

Antwort:

Die BGF des Rathauses beträgt 47.828 m².

Verbrauchswerte Rathaus Gießen, 2010 bis 2013:

| Jahr | Wirkarbeit Strom - Jahresverbrauch | Einheit |
|------|------------------------------------|---------|
| 2010 | 1.581.507 | KWh |
| 2011 | 1.656.083 | KWh |
| 2012 | 1.578.912 | KWh |
| 2013 | 1.623.085 | KWh |

| Jahr | Wärmeverbrauch - Jahresverbrauch | Einheit |
|------|----------------------------------|---------|
| 2010 | 1.971,72 | MWh |
| 2011 | 1.973,38 | MWh |
| 2012 | 2.214,08 | MWh |
| 2013 | 2.163,21 | MWh |

| Jahr | Wasser - Jahresverbrauch | Einheit |
|------|--------------------------|----------------|
| 2010 | 5.218 | m ³ |
| 2011 | 10.078 | m ³ |
| 2012 | 6.812 | m ³ |
| 2013 | 4.605 | m ³ |

Frage 9:

Der Kooperationsvertrag mit der hE endet Ende März 2016. Wie sehen die Pläne des Magistrats aus, um ab 2016 das Energiemanagement in eigener Regie durchzuführen?

Antwort:

Sofern die notwendigen personellen Ressourcen dafür zur Verfügung gestellt werden können, wird das Energiemanagement in eigener Regie weitergeführt.

Frage 10:

Wie haben sich von 2008 bis 2013 die auf städtischen Gebäuden errichteten Photovoltaikanlagen hinsichtlich Anzahl und Leistung entwickelt?

Antwort:

In der Zeit von 2008 - 2013 wurden 2 weitere Photovoltaikanlagen errichtet. Auf dem Rathaus und auf dem Dach des Familienzentrums Kaiserberg.

Leistung Rathaus: 11,88 kWp

Leistung Kita Kaiserberg: 21,9 kWp

Mit freundlichen Grüßen

A. Eibelshäuser

Astrid Eibelshäuser
Stadträtin

Anlagen

Kennzeichnungen der Stromlieferungen 2004 – 2012

Bescheinigung über den CO₂-Emissionsfaktor des Fernwärmenetzes Gießen im Jahr 2012

Bescheinigung über den CO₂-Emissionsfaktor des Fernwärmenetzes Gießen im Jahr 2013

Aufstellung der Gebäude mit Bruttogrundfläche

Verteiler:

Magistrat

SPD-Fraktion

CDU-Fraktion

Fraktion Bündnis 90/Die Grünen

FW-Fraktion

DIE LINKE. Fraktion

FDP-Fraktion

Piraten-Fraktion

Fraktion Linkes Bündnis/Bürgerliste Gießen

Kennzeichnung der Stromlieferungen 2010

Stromkennzeichnung gemäß § 42 Energiewirtschaftsgesetz vom 7. Juli 2005 geändert 2011

Angaben auf der Basis vorläufiger Daten für das Jahr 2010

Unternehmensmix



13,0 %
32,8 %
12,8 %
2,9 %
20,0 %
18,5 %

Umweltauswirkungen

CO₂-Emissionen 405 g/kWh
Radioaktiver Abfall 0,0001 g/kWh

Produktmix

Grundversorgung, PowerPack Private, PowerPack Piccolo, PowerPack Pur



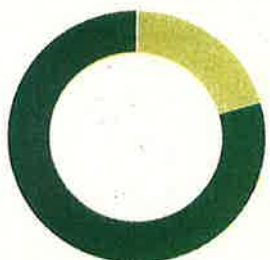
0,0 %
0,0 %
33,4 %
0,0 %
20,4 %
46,2 %

Umweltauswirkungen

CO₂-Emissionen 127 g/kWh
Radioaktiver Abfall 0,0000 g/kWh

Produktmix

NATURA Prima, NATURA Familia, NATURA Profi ¹⁾
Bündelverträge TÜV Wasserkraft

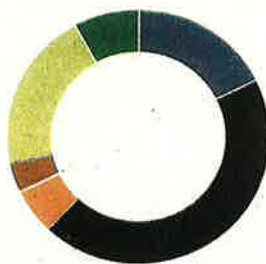


0,0 %
0,0 %
0,0 %
0,0 %
20,4 %
79,6 %

Umweltauswirkungen

CO₂-Emissionen 0 g/kWh
Radioaktiver Abfall 0,0000 g/kWh

Verbleibender Energiemix

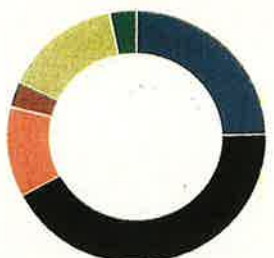


17,6 %
44,5 %
5,7 %
3,9 %
20,4 %
7,9 %

Umweltauswirkungen

CO₂-Emissionen 505 g/kWh
Radioaktiver Abfall 0,0002 g/kWh

Stromerzeugung in Deutschland



24,5 %
42,5 %
11,7 %
3,3 %
14,9 %
3,1 %

Umweltauswirkungen

CO₂-Emissionen 494 g/kWh
Radioaktiver Abfall 0,0007 g/kWh



Weiterführende Informationen erhalten Sie im infoZentrum, im Internet unter www.stadtwerke-giessen.de oder per Telefon unter 0180 22 11 100 (6 Ct/Anruf aus dem dt. Festnetz, Mobilfunk höchstens 42 Ct/Min.)

¹⁾ Voraussichtlicher Produktenergieträgermix, wie er ab dem 01.11.2012 ausgewiesen wird. Hintergrund: Die Stromprodukte NATURA Prima, NATURA Familia und NATURA Profi bieten wir seit Mai 2011 an. Daher steht für das Jahr 2010 für diese Produktgruppe kein Energieträgermix zur Verfügung.

Stadtwerke Gießen AG, Gießen

Kennzeichnung der Stromlieferungen 2011

Stromkennzeichnung gemäß § 42 Energiewirtschaftsgesetz vom 7. Juli 2005 geändert 2011

Angaben auf der Basis vorläufiger Daten für das Jahr 2011

Unternehmensmix

Gesamtstromlieferung
Stadtwerke Gießen AG



17,2 %
31,8 %
11,0 %
1,5 %
24,0 %
14,5 %

Umweltauswirkungen

CO₂-Emissionen 398 g/kWh
Radioaktiver Abfall 0,0005 g/kWh

Produktmix Gießener Grünstrom

Grundversorgung, PowerPack (PP) Private, PP Pur, PP Piccolo, PP Professional, Stromheizungen*



0,0 %
0,0 %
25,4 %
0,0 %
24,1 %
50,5 %

Umweltauswirkungen

CO₂-Emissionen 144 g/kWh
Radioaktiver Abfall 0,0000 g/kWh

Produktmix

NATURA Prima, NATURA Familia, NATURA Profi
Bündelverträge TÜV Wasserkraft



0,0 %
0,0 %
0,0 %
0,0 %
24,1 %
75,9 %

Umweltauswirkungen

CO₂-Emissionen 0 g/kWh
Radioaktiver Abfall 0,0000 g/kWh

Verbleibender Energiemix

Stadtwerke Gießen AG



22,7 %
41,6 %
6,1 %
1,9 %
25,0 %
2,7 %

Umweltauswirkungen

CO₂-Emissionen 521 g/kWh
Radioaktiver Abfall 0,0005 g/kWh

Stromerzeugung

in Deutschland



17,7 %
41,7 %
14,2 %
5,4 %
15,8 %
5,2 %

Umweltauswirkungen

CO₂-Emissionen 503 g/kWh
Radioaktiver Abfall 0,0005 g/kWh



Weiterführende Informationen erhalten Sie im SWG-Kundenzentrum, im Internet unter www.stadtwerke-giessen.de oder per Telefon unter 0800 23 02 100 (Kostenfrei aus dem dt. Festnetz und allen dt. Mobilfunknetzen)

*PP WarmUp, PP WarmUp DT, Wärmepumpe

Stand der Informationen: 01.11.2012

MIT ENERGIE. FÜR DIE REGION.

Stadtwerke Gießen
SWG

Glossar

| | |
|---------------------------------------|---|
| Abschlag | Die Abschlagszahlungen sind eine Teilzahlung bzw. Anzahlung auf die bereits geleisteten Energielieferungen und werden mit der turnusmäßigen Endabrechnung verrechnet. Die Höhe des Abschlages orientiert sich an dem zu erwartenden Energieverbrauch. |
| Grundpreis | Der Grundpreis dient der Abdeckung der verbrauchsunabhängigen Kosten und setzt sich im Regelfall aus einem festen Leistungspreis und dem Verrechnungspreis (Zählerpreis) zusammen. |
| Konzessionsabgabe | Entgelte an die Kommune für die Mitbenutzung von öffentlichen Verkehrswegen durch Versorgungsleitungen. Daher wird auch die jeweilige Konzessionsabgabe seitens des Netzbetreibers weiterverrechnet und vom Lieferanten in Rechnung gestellt. |
| Leistungspreis | Für die bezogene Leistung (kW) wird vom Energieversorger je nach Vereinbarung ein Leistungspreis in Rechnung gestellt. In Abhängigkeit von der Preiskondition wird entweder der höchste gemessene Wert des Jahres (Jahresleistungspreis) oder der Höchstwert eines Monats (Monatsleistungspreis) berechnet. Bei Gas-Haushaltskunden richtet sich der Leistungspreis nach der beim Kunden installierten Nennwärmeleistung der Heizungsanlage. |
| Verbrauchsstelle | Ort, an dem die Strom- bzw. Gaslieferung erbracht wird. |
| Messstellenbetrieb | Der Messstellenbetrieb umfasst den Ein- und Ausbau sowie Betrieb und Wartung von Zählern. Diese Kosten werden vom Netzbetreiber bzw. Messstellenbetreiber in Rechnung gestellt. |
| Messdienstleistung | Die Messung beinhaltet die Ermittlung des Energieverbrauchs sowie die Erfassung, Verwaltung und Bereitstellung der Zählerdaten. Diese Kosten werden vom Netzbetreiber bzw. Messdienstleister in Rechnung gestellt. |
| Netzbetreibernummer | Die Netzbetreibernummer dient der eindeutigen Identifikation des örtlichen Verteilnetzbetreibers, an dessen Netz die Lieferstelle angeschlossen ist. |
| Netznutzungsentgelte | Entgelte des Energienetzbetreibers für den Transport und die Verteilung der Energie sowie den damit verbundenen Dienstleistungen. |
| Stromsteuer | Die Stromsteuer ist eine gesetzlich geregelte Verbrauchssteuer, die seit 1999 auf Grund des Gesetzes zur ökologischen Steuerreform erhoben wird. Besteuert wird der Verbrauch bzw. die Entnahme aus dem Netz im deutschen Steuergebiet. Die Stromsteuer wird vom Energieversorger erhoben und an den Fiskus abgeführt. |
| Gassteuer | Die Gassteuer ist eine gesetzlich geregelte Verbrauchssteuer, die seit 1999 auf Grund des Gesetzes zur ökologischen Steuerreform erhoben wird. Besteuert wird der Verbrauch bzw. die Entnahme aus dem Netz im deutschen Steuergebiet. Die Energiesteuer Erdgas wird vom Energieversorger erhoben und an den Fiskus abgeführt. |
| Verbrauch | Der Energieverbrauch für die jeweilige Abrechnungsperiode wird in Kilowattstunden (kWh) ausgewiesen. |
| Arbeitspreis | Der Verbrauchspreis oder Arbeitspreis bezeichnet den Preis für eine verbrauchte Kilowattstunde Energie. |
| Kundennummer | Unter der Kundennummer sind die Stammdaten des Kunden, die Angaben zur Verbrauchsstelle sowie alle Zahlungsvorgänge bezogen auf diese Verbrauchsstelle erfasst. |
| Zählpunkt/ Zählpunktbezeichnung | Ein Zählpunkt kennzeichnet eine Verbrauchsstelle eindeutig, diese Nummer existiert nur einmal im europäischen Energienetz. Am Zählpunkt werden die relevanten Messdaten erfasst. Über die Zählpunktbezeichnung kann der Netzbetreiber den Standort der Verbrauchsstelle genau identifizieren und dem Zähler zuordnen. Im Gegensatz dazu ist die Zählernummer nicht ortsgebunden, da Zähler gewechselt werden können. |
| Blindarbeit | Blindarbeit ist ein Anteil der elektrischen Energie, der nicht in Nutzenergie umgewandelt wird, sondern zum Aufbau elektromagnetischer und elektrischer Felder dient. Die Blindarbeit wird in kWh angegeben. Sie belastet die Versorgungsnetze der Netzbetreiber und wird bei Überschreitung von Grenzen vom Energieversorger vereinnahmt und an den Netzbetreiber abgeführt. |
| EEG-Umlage (Abgabe nach EEG) | Mit der EEG-Umlage wird die Erzeugung von Strom in Anlagen erneuerbarer Energieträger gefördert, die nach dem Erneuerbare-Energien-Gesetz (EEG) vergütet werden. Diese Kosten werden gemäß EEG auf alle Verbraucher umgelegt. |
| KWK-Umlage (Abgabe nach KWKG) | Kraft-Wärme-Kopplungs- (KWK-) Anlagen erzeugen gleichzeitig Strom und Wärme. Dadurch wird ein höherer Nutzungsgrad erreicht, wodurch Brennstoff eingespart und Kohlendioxid-Emissionen gemindert werden können. Betreiber von KWK-Anlagen erhalten einen gesetzlich festgelegten Zuschlag. Diese Kosten werden gemäß Kraft-Wärme-Kopplungsgesetz (KWKG) auf die Verbraucher umgelegt. |
| Stromkennzeichnung (Energimix) | Die nach dem Energiewirtschaftsgesetz (EnWG) vorgeschriebene Stromkennzeichnung informiert über die Herkunft des bezogenen Stroms und dessen Umweltauswirkungen. |
| thermische Gasabrechnung | Erdgas wird volumetrisch, das heißt in Kubikmetern (m ³), gemessen. Das Betriebsvolumen ist abhängig von Druck und Temperatur. Die in m ³ gemessene Menge Erdgas wird in Kilowattstunden (kWh) umgerechnet, damit es ohne den Einfluss von Druck und Temperatur abgerechnet werden kann. Dazu wird nach eichrechtlich anerkannten Regeln der Verbrauch in m ³ mit der Zustandszahl z (z-Zahl) und dem Brennwert multipliziert. Die z-Zahl ist ein Korrekturfaktor, mit dem der Einfluss von Druck und Temperatur aufgehoben wird. Der Brennwert zeigt an, wie viel Energie im Erdgas enthalten ist. |
| Gasverbrauch | Der Verbrauchswert in m ³ ist der vom Gaszähler volumetrisch gemessene Gasverbrauch für die jeweilige Abrechnungsperiode. |
| Zustandszahl | Temperatur und Druck am Verbrauchsort wirken sich auf den Energiegehalt des Erdgases aus und werden als sog. Zustandszahl in der thermischen Verbrauchsabrechnung berücksichtigt. |
| Brennwert | Der Brennwert des in das Versorgungsnetz der Stadtwerke Gießen gelieferten Erdgases wird ständig gemessen wobei der gewichtete Mittelwert im jeweiligen Abrechnungszeitraum in die thermische Verbrauchsabrechnung eingeht. |
| Verbrauch Gas (Thermische Energie) | Der Verbrauchswert in Kilowattstunden (kWh) ergibt sich durch die Multiplikation des gemessenen Verbrauchswertes in Kubikmeter (m ³) mit der Zustandszahl und dem Brennwert. |

Kennzeichnung der Stromlieferungen 2012

Stromkennzeichnung gemäß § 42 Energiewirtschaftsgesetz vom 7. Juli 2005 (BGBl. I S. 1970, 3621), das durch Artikel 3 Absatz 4 des Gesetzes vom 4. Oktober 2013 (BGBl. I S. 3746) geändert worden ist (EnWG).

Angaben auf der Basis vorläufiger Daten für das Jahr 2012

Unternehmensmix

Gesamtstromlieferung
Stadtwerke Gießen AG



11,5 %
34,6 %
8,4 %
2,6 %
28,2 %
14,7 %

Umweltauswirkungen

CO₂-Emissionen 426 g/kWh
Radioaktiver Abfall 0,0003 g/kWh

Produktmix Gießener Grünstrom

Grundversorgung, PowerPack (PP) Private, PP Pur, PP Piccolo, PP Professional, Stromheizungen*



0,0 %
0,0 %
24,7 %
0,0 %
28,9 %
46,4 %

Umweltauswirkungen

CO₂-Emissionen 69 g/kWh
Radioaktiver Abfall 0,0000 g/kWh

Produktmix

NATURA Prima, NATURA Familia, NATURA Profi
Bündelverträge TÜV Wasserkraft



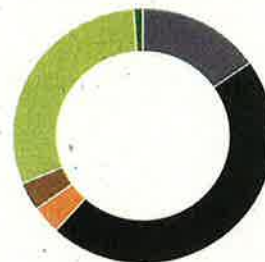
0,0 %
0,0 %
0,0 %
0,0 %
28,9 %
71,1 %

Umweltauswirkungen

CO₂-Emissionen 0 g/kWh
Radioaktiver Abfall 0,0000 g/kWh

Verbleibender Energiemix

Stadtwerke Gießen AG



15,4 %
46,5 %
3,6 %
3,4 %
30,0 %
1,1 %

Umweltauswirkungen

CO₂-Emissionen 555 g/kWh
Radioaktiver Abfall 0,0004 g/kWh

Stromerzeugung

in Deutschland



17,1 %
45,6 %
9,8 %
3,2 %
20,8 %
3,5 %

Umweltauswirkungen

CO₂-Emissionen 522 g/kWh
Radioaktiver Abfall 0,0005 g/kWh



Kernkraft



Kohle



Erdgas



Sonstige fossile Energieträger



Erneuerbare Energien,
gefördert nach dem EEG



Sonstige
Erneuerbare Energien

Weiterführende Informationen erhalten Sie im SWG-Kundenzentrum, im Internet unter www.stadtwerke-giessen.de oder per Telefon unter 0800 23 02 100 (kostenfrei aus dem dt. Festnetz und allen dt. Mobilfunknetzen)

*PP WarmUp, PP WarmUp DT, Wärmepumpe

Stand der Informationen: 01.11.2013

MIT ENERGIE. FÜR DIE REGION.

Stadtwerke Gießen
SWG

| | |
|---------------------------------------|---|
| Abschlag | Die Abschlagszahlungen sind eine Teilzahlung bzw. Anzahlung auf die bereits geleisteten Energielieferungen und werden mit der turnusmäßigen Endabrechnung verrechnet. Die Höhe des Abschlages orientiert sich an dem zu erwartenden Energieverbrauch. |
| Grundpreis | Der Grundpreis dient der Abdeckung der verbrauchsunabhängigen Kosten und setzt sich im Regelfall aus einem festen Leistungspreis und dem Verrechnungspreis (Zählerpreis) zusammen. |
| Konzessionsabgabe | Entgelte an die Kommune für die Mitbenutzung von öffentlichen Verkehrswegen durch Versorgungsleitungen. Daher wird auch die jeweilige Konzessionsabgabe seitens des Netzbetreibers weiterverrechnet und vom Lieferanten in Rechnung gestellt. |
| Leistungspreis | Für die bezogene Leistung (kW) wird vom Energieversorger je nach Vereinbarung ein Leistungspreis in Rechnung gestellt. In Abhängigkeit von der Preiskondition wird entweder der höchste gemessene Wert des Jahres (Jahresleistungspreis) oder der Höchstwert eines Monats (Monatsleistungspreis) berechnet. Bei Gas-Haushaltskunden richtet sich der Leistungspreis nach der beim Kunden installierten Nennwärmeleistung der Heizungsanlage. |
| Verbrauchsstelle | Ort, an dem die Strom- bzw. Gaslieferung erbracht wird. |
| Messstellenbetrieb | Der Messstellenbetrieb umfasst den Ein- und Ausbau sowie Betrieb und Wartung von Zählern. Diese Kosten werden vom Netzbetreiber bzw. Messstellenbetreiber in Rechnung gestellt. |
| Messdienstleistung | Die Messung beinhaltet die Ermittlung des Energieverbrauchs sowie die Erfassung, Verwaltung und Bereitstellung der Zählerdaten. Diese Kosten werden vom Netzbetreiber bzw. Messdienstleister in Rechnung gestellt. |
| Netzbetreibernummer | Die Netzbetreibernummer dient der eindeutigen Identifikation des örtlichen Verteilnetzbetreibers, an dessen Netz die Lieferstelle angeschlossen ist. |
| Netznutzungsentgelte | Entgelte des Energienetzbetreibers für den Transport und die Verteilung der Energie sowie den damit verbundenen Dienstleistungen. |
| Stromsteuer | Die Stromsteuer ist eine gesetzlich geregelte Verbrauchssteuer, die seit 1999 auf Grund des Gesetzes zur ökologischen Steuerreform erhoben wird. Besteuert wird der Verbrauch bzw. die Entnahme aus dem Netz im deutschen Steuergebiet. Die Stromsteuer wird vom Energieversorger erhoben und an den Fiskus abgeführt. |
| Gassteuer | Die Gassteuer ist eine gesetzlich geregelte Verbrauchssteuer, die seit 1999 auf Grund des Gesetzes zur ökologischen Steuerreform erhoben wird. Besteuert wird der Verbrauch bzw. die Entnahme aus dem Netz im deutschen Steuergebiet. Die Energiesteuer Erdgas wird vom Energieversorger erhoben und an den Fiskus abgeführt. |
| Verbrauch | Der Energieverbrauch für die jeweilige Abrechnungsperiode wird in Kilowattstunden (kWh) ausgewiesen. |
| Arbeitspreis | Der Verbrauchspreis oder Arbeitspreis bezeichnet den Preis für eine verbrauchte Kilowattstunde Energie. |
| Kundennummer | Unter der Kundennummer sind die Stammdaten des Kunden, die Angaben zur Verbrauchsstelle sowie alle Zahlungsvorgänge bezogen auf diese Verbrauchsstelle erfasst. |
| Zählpunkt/ Zählpunktbezeichnung | Ein Zählpunkt kennzeichnet eine Verbrauchsstelle eindeutig, diese Nummer existiert nur einmal im europäischen Energienetz. Am Zählpunkt werden die relevanten Messdaten erfasst. Über die Zählpunktbezeichnung kann der Netzbetreiber den Standort der Verbrauchsstelle genau identifizieren und dem Zähler zuordnen. Im Gegensatz dazu ist die Zählernummer nicht ortsgebunden, da Zähler gewechselt werden können. |
| Blindarbeit | Blindarbeit ist ein Anteil der elektrischen Energie, der nicht in Nutzenergie umgewandelt wird, sondern zum Aufbau elektromagnetischer und elektrischer Felder dient. Die Blindarbeit wird in kWh angegeben. Sie belastet die Versorgungsnetze der Netzbetreiber und wird bei Überschreitung von Grenzen vom Energieversorger vereinnahmt und an den Netzbetreiber abgeführt. |
| EEG-Umlage (Abgabe nach EEG) | Mit der EEG-Umlage wird die Erzeugung von Strom in Anlagen erneuerbarer Energieträger gefördert, die nach dem Erneuerbare-Energien-Gesetz (EEG) vergütet werden. Diese Kosten werden gemäß EEG auf alle Verbraucher umgelegt. |
| KWK-Umlage (Abgabe nach KWKG) | Kraft-Wärme-Kopplungs- (KWK-) Anlagen erzeugen gleichzeitig Strom und Wärme. Dadurch wird ein höherer Nutzungsgrad erreicht, wodurch Brennstoff eingespart und Kohlendioxid-Emissionen gemindert werden können. Betreiber von KWK-Anlagen erhalten einen gesetzlich festgelegten Zuschlag. Diese Kosten werden gemäß Kraft-Wärme-Kopplungsgesetz (KWKG) auf die Verbraucher umgelegt. |
| Stromkennzeichnung (Energiemix) | Die nach dem Energiewirtschaftsgesetz (EnWG) vorgeschriebene Stromkennzeichnung informiert über die Herkunft des bezogenen Stroms und dessen Umweltauswirkungen. |
| thermische Gasabrechnung | Erdgas wird volumetrisch, das heißt in Kubikmetern (m ³), gemessen. Das Betriebsvolumen ist abhängig von Druck und Temperatur. Die in m ³ gemessene Menge Erdgas wird in Kilowattstunden (kWh) umgerechnet, damit es ohne den Einfluss von Druck und Temperatur abgerechnet werden kann. Dazu wird nach eichrechtlich anerkannten Regeln der Verbrauch in m ³ mit der Zustandszahl z (z-Zahl) und dem Brennwert multipliziert. Die z-Zahl ist ein Korrekturfaktor, mit dem der Einfluss von Druck und Temperatur aufgehoben wird. Der Brennwert zeigt an, wie viel Energie im Erdgas enthalten ist. |
| Gasverbrauch | Der Verbrauchswert in m ³ ist der vom Gaszähler volumetrisch gemessene Gasverbrauch für die jeweilige Abrechnungsperiode. |
| Zustandszahl | Temperatur und Druck am Verbrauchsort wirken sich auf den Energiegehalt des Erdgases aus und werden als sog. Zustandszahl in der thermischen Verbrauchsabrechnung berücksichtigt. |
| Brennwert | Der Brennwert des in das Versorgungsnetz der Stadtwerke Gießen gelieferten Erdgases wird ständig gemessen wobei der gewichtete Mittelwert im jeweiligen Abrechnungszeitraum in die thermische Verbrauchsabrechnung eingeht. |
| Verbrauch Gas (Thermische Energie) | Der Verbrauchswert in Kilowattstunden (kWh) ergibt sich durch die Multiplikation des gemessenen Verbrauchswertes in Kubikmeter (m ³) mit der Zustandszahl und dem Brennwert. |

Bescheinigung

über den CO₂-Emissionsfaktor des Fernwärmenetzes Gießen im Jahr 2012

Hiermit wird der CO₂-Emissionsfaktor für das Fernwärmenetz in Gießen auf Grundlage der Verbrauchsdaten des Jahres 2012 bescheinigt. Der Emissionsfaktor wurde nach der vom B.KWK vorgeschlagenen Wärme-Restwert-Methode berechnet und beträgt

$$e_{CO_2, \text{Wärme, WRW}} = 133,0 \frac{\text{g CO}_2}{\text{kWh Wärme}}$$

Aufgrund von Veränderungen beim Brennstoffmix und bei Art und Umfang der Wärmebereitstellung kann nach Ablauf eines Kalenderjahres eine erneute Berechnung des spezifischen CO₂-Emissionsfaktors erforderlich sein.

Stolberg, 12. März 2014



Bescheinigung

über den CO₂-Emissionsfaktor des Fernwärmenetzes Gießen im Jahr 2013

Hiermit wird der CO₂-Emissionsfaktor für das Fernwärmenetz in Gießen auf Grundlage der Verbrauchsdaten des Jahres 2013 bescheinigt. Der Emissionsfaktor wurde nach der vom B.KWK vorgeschlagenen Wärme-Restwert-Methode berechnet und beträgt

$$e_{CO_2, \text{Wärme, WRW}} = 119,3 \frac{\text{g CO}_2}{\text{kWh Wärme}}$$

Aufgrund von Veränderungen beim Brennstoffmix und bei Art und Umfang der Wärmebereitstellung kann nach Ablauf eines Kalenderjahres eine erneute Berechnung des spezifischen CO₂-Emissionsfaktors erforderlich sein.

Stolberg, 12. März 2014



Stadtwerke Gießen AG, Gießen:
Kennzeichnung der Stromlieferungen 2004
 Stromkennzeichnung gem. §42 Energiewirtschaftsgesetz vom 7. Juli 2005
 Angaben auf der Basis vorläufiger Daten für das Jahr 2004

| | Gesamt- Stromlieferungen des Unternehmens | Zum Vergleich Stromlieferungen in Deutschland ¹⁾ |
|---|---|---|
| Energieträgermix | | |
| Kernkraft | 33% | 30% |
| fossile und sonstige Energieträger ²⁾ | 51% | 60% |
| Erneuerbare Energien ³⁾ | 16% | 10% |
| Umweltauswirkungen | | |
| CO ₂ -Emissionen | 445 g/kWh | 550 g/kWh |
| Radioaktiver Abfall | 0,001 g/kWh | 0,001 g/kWh |

Zusatzinformation: Im SWG-Konzern stammen rund 14% des Stroms aus umweltfreundlicher Koppelproduktion von Strom und Wärme aus der Region Mittelhessen.

¹⁾ allgemeine Versorgung und private Einspeiser

²⁾ z.B. Steinkohle, Braunkohle, Erdgas

³⁾ z.B. Wasserkraft, Windkraft, Sonnenenergie

Weiterführende Informationen erhalten Sie im InfoZentrum, im Internet unter www.stadtwerke-giessen.de oder per Telefon 0180 22 11 100.

(Stand der Informationen: 15. Dezember 2005)

| Stadtwerke Gießen AG, Gießen: Kennzeichnung der Stromlieferungen 2005 Stromkennzeichnung gem. §42 Energiewirtschaftsgesetz vom 7. Juli 2005 Angaben auf der Basis vorläufiger Daten für das Jahr 2005 | | |
|--|---|---|
| | Gesamt- Stromlieferungen des Unternehmens | Zum Vergleich Stromlieferungen in Deutschland ¹⁾ |
| Energieträgermix | | |
| Kernkraft | 35% | 30% |
| fossile und sonstige Energieträger ²⁾ | 48% | 60% |
| Erneuerbare Energien ³⁾ | 17% | 10% |
| Umweltauswirkungen | | |
| CO ₂ -Emissionen | 351 g/kWh | 550 g/kWh |
| Radioaktiver Abfall | 0,001 g/kWh | 0,001 g/kWh |
| Zusatzinformation: Im SWG-Konzern stammen rund 14% des Stroms aus umweltfreundlicher Koppelproduktion von Strom und Wärme aus der Region Mittelhessen. | | |
| ¹⁾ allgemeine Versorgung und private Einspeiser ²⁾ z.B. Steinkohle, Braunkohle, Erdgas ³⁾ z.B. Wasserkraft, Windkraft, Sonnenenergie Weiterführende Informationen erhalten Sie im InfoZentrum, im Internet unter www.stadtwerke-giessen.de oder per Telefon 0180 22 11 100. (Stand der Informationen: 15. Dezember 2006) | | |

Stadtwerke Gießen AG, Gießen:
Kennzeichnung der Stromlieferungen 2006
 Stromkennzeichnung gem. §42 Energiewirtschaftsgesetz vom 7. Juli 2005
 Angaben auf der Basis vorläufiger Daten für das Jahr 2006

| | Gesamt- Stromlieferungen des Unternehmens | Zum Vergleich Stromlieferungen in Deutschland ¹⁾ |
|---|---|---|
| Energieträgermix | | |
| Kernkraft | 32,46% | 29,0% |
| fossile und sonstige Energieträger ²⁾ | 49,17% | 59,0% |
| Erneuerbare Energien ³⁾ | 18,33% | 12,0% |
| Umweltauswirkungen | | |
| CO ₂ -Emissionen | 403,02 g/kWh | 520 g/kWh |
| Radioaktiver Abfall | 0,001 g/kWh | 0,001 g/kWh |

Zusatzinformation: Im SWG-Konzern stammen rund 14% des Stroms aus umweltfreundlicher Koppelproduktion von Strom und Wärme aus der Region Mittelhessen.

¹⁾ allgemeine Versorgung und private Einspeiser

²⁾ z.B. Steinkohle, Braunkohle, Erdgas

³⁾ z.B. Wasserkraft, Windkraft, Sonnenenergie

Weiterführende Informationen erhalten Sie im InfoZentrum, im Internet unter www.stadtwerke-giessen.de oder per Telefon 0180 22 11 100.

(Stand der Informationen: 31. Oktober 2007)

Stadtwerke Gießen AG, Gießen:
Kennzeichnung der Stromlieferungen 2007
 Stromkennzeichnung gem. § 42 Energiewirtschaftsgesetz vom 7. Juli 2005
 Angaben auf der Basis vorläufiger Daten für das Jahr 2007

| | Gesamt- Stromlieferungen des Unternehmens | Zum Vergleich Stromlieferungen in Deutschland ¹⁾ |
|---|--|--|
| Energieträgermix | | |
| Kernkraft | 20,9% | 24,3% |
| fossile und sonstige Energieträger ²⁾ | 59,1% | 60,7% |
| Erneuerbare Energien ³⁾ | 20,0% | 15,0% |
| Umweltauswirkungen | | |
| CO ₂ -Emissionen | 517 g/kWh | 541 g/kWh |
| Radioaktiver Abfall | 0,0006 g/kWh | 0,0007 g/kWh |

Zusatzinformation: Im SWG-Konzern stammen rund 13% des Stroms aus umweltfreundlicher Koppelproduktion von Strom und Wärme aus der Region Mittelhessen.

¹⁾ allgemeine Versorgung und private Einspeiser

²⁾ z.B. Steinkohle, Braunkohle, Erdgas

³⁾ z.B. Wasserkraft, Windkraft, Sonnenenergie

Weiterführende Informationen erhalten Sie im InfoZentrum, im Internet unter www.stadtwerke-giessen.de oder per Telefon 0180/22 11 100*.

(Stand der Informationen: 27. November 2008)

*6 Ct/Anruf aus dem dt. Festnetz, Mobilfunk abweichend

| Stadwerke Gießen AG, Gießen: Kennzeichnung der Stromlieferungen 2008 Stromkennzeichnung gem. § 42 Energiewirtschaftsgesetz vom 7. Juli 2005 Angaben auf der Basis vorläufiger Daten für das Jahr 2008 | | |
|---|---|---|
| | Gesamt- Stromlieferungen des Unternehmens | Zum Vergleich Stromlieferungen in Deutschland ¹⁾ |
| Energieträgermix | | |
| Kernkraft | 17,46% | 25,4% |
| fossile und sonstige Energieträger ²⁾ | 60,89% | 58,8% |
| Erneuerbare Energien ³⁾ | 21,65% | 15,8% |
| Umweltauswirkungen | | |
| CO ₂ -Emissionen | 487 g/kWh | 506 g/kWh |
| Radioaktiver Abfall | 0,0005 g/kWh | 0,0007 g/kWh |
| ¹⁾ allgemeine Versorgung und private Einspeiser ²⁾ z.B. Steinkohle, Braunkohle, Erdgas ³⁾ z.B. Wasserkraft, Windkraft, Sonnenenergie Weiterführende Informationen erhalten Sie im InfoZentrum, im Internet unter www.stadtwerke-giessen.de oder per Telefon 0180/22 11 100*. (Stand der Informationen: 2. Dezember 2009) | | |

*6 Ct/Anruf aus dem dt. Festnetz, Mobilfunk abweichend

Stadtwerke Gießen AG, Gießen:
Kennzeichnung der Stromlieferungen 2009
 Stromkennzeichnung gem. § 42 Energiewirtschaftsgesetz vom 7. Juli 2005
 Angaben auf der Basis vorläufiger Daten für das Jahr 2009

| | Gesamt- Stromlieferungen des Unternehmens | Zum Vergleich Stromlieferungen in Deutschland ¹⁾ |
|---|---|---|
| Energieträgermix | | |
| Kernkraft | 14,8% | 24,9% |
| fossile und sonstige Energieträger ²⁾ | 59,2% | 57,8% |
| Erneuerbare Energien ³⁾ | 26,0% | 17,3% |
| Umweltauswirkungen | | |
| CO ₂ -Emissionen | 514 g/kWh | 508 g/kWh |
| Radioaktiver Abfall | 0,0004 g/kWh | 0,0007 g/kWh |

¹⁾ allgemeine Versorgung und private Einspeler
²⁾ z.B. Steinkohle, Braunkohle, Erdgas
³⁾ z.B. Wasserkraft, Windkraft, Sonnenenergie
 Weiterführende Informationen erhalten Sie im InfoZentrum, im Internet
 unter www.stadtwerke-giessen.de oder per Telefon 0180/22 11 100*.
 (Stand der Informationen: 8. November 2010)

*15 Ct/Anruf aus dem dt. Festnetz, Mobilfunk höchstens 42 Ct/Min.

Grafik Tabelle Grafik+Tabelle

Anzeigeeinstellungen

Einheit:
 Gruppierung:
 Darstellung:
 Weitere Optionen:

Berechnung

Bilanzierungsfaktoren:
 Bezugsgröße:
 Energiebilanzierungsart:
 Vergleichswerte

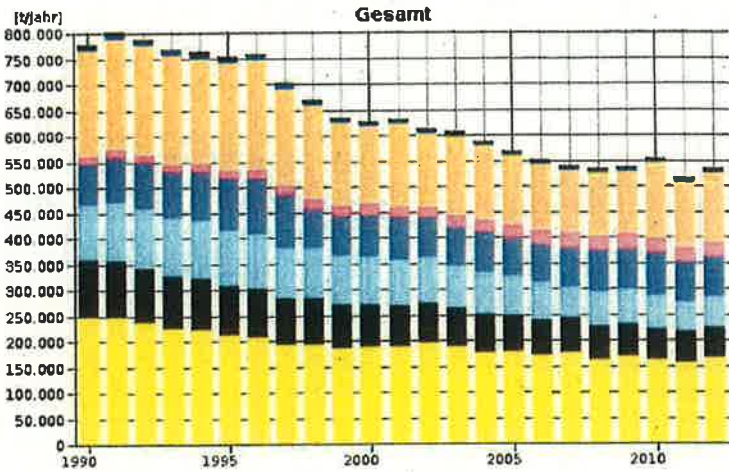
Filtern

Zeit: -
 Energieträger:
 Bereiche:

Aktualisieren

Datenimport und -export

[ECORegion Fact-Sheet](#)



- | | | | |
|-----------|-------------|-------------------|------------|
| Strom | Erdgas | Sonnenkollektoren | Biodiesel |
| Heizöl EL | Fernwärme | Biogas | Braunkohle |
| Benzin | Umweltwärme | Holz | Steinkohle |
| Diesel | Kohle | Abfall | |
| Kerosin | | Flüssiggas | |
| | | Pflanzenöl | |

Grafik Tabelle Grafik+Tabelle

Anzeigeeinstellungen

Einheit: MWh/Jahr
 Gruppierung: Energieträger
 Darstellung: Säulen gestapelt
 Weitere Optionen

Berechnung

Energiebilanzierungsart: LCA
 Bilanzierungsfaktoren: Regional
 Bezugsgröße: -

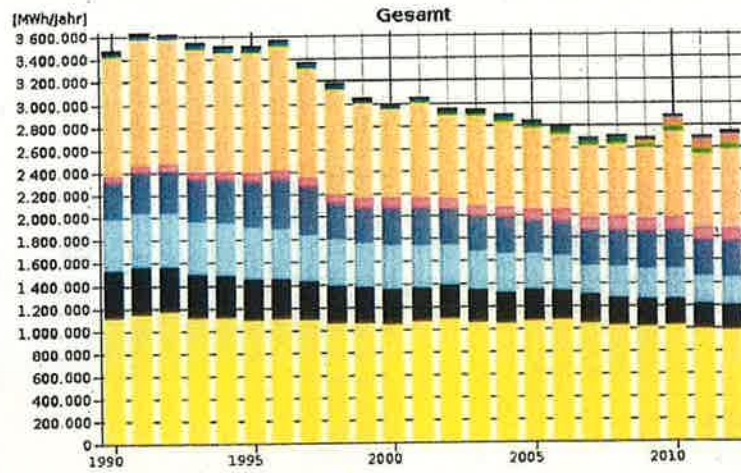
Filtern

Zeit: 1990 - 2012
 Energieträger: -

Aktualisieren

Datenimport und -export

[ECORegion Fact-Sheet](#)



- | | | | |
|-----------|-------------|-------------------|------------|
| Strom | Erdgas | Sonnenkollektoren | Biodiesel |
| Hetzöl EL | Fernwärme | Biogas | Braunkohle |
| Benzin | Holz | Abfall | Steinkohle |
| Diesel | Kohle | Flüssiggas | |
| Kerosin | Umweltwärme | Pflanzenöl | |



Resultat Datenstatus Anzeige Berichte und Exporte Hilfe



Grafik Tabelle Grafik+Tabelle

Anzeigeeinstellungen

Einheit:
 Gruppierung:
 Darstellung:
 Weitere Optionen

Berechnung

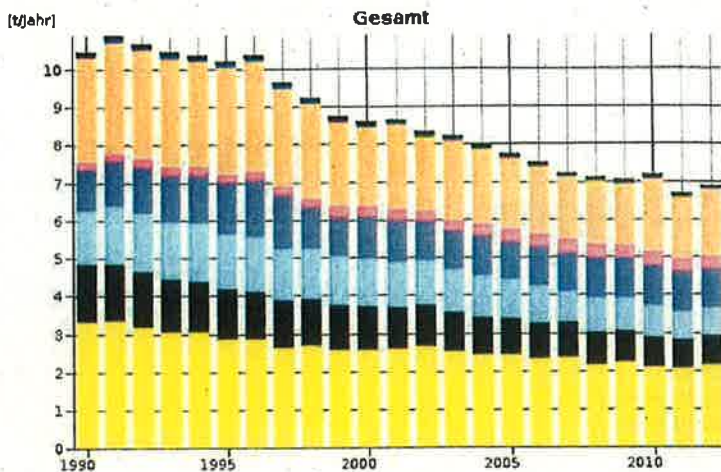
Bilanzierungsfaktoren:
 Bezugsgröße:
 Energiebilanzierungsart:
 Vergleichswerte

Filtern

Zeit: -
 Energieträger:
 Bereiche:

Datenimport und -export

[ECORegion Fact-Sheet](#)



- | | | | |
|-----------|-------------|-------------------|------------|
| Strom | Erdgas | Sonnenkollektoren | Biodiesel |
| Heizöl EL | Fernwärme | Biogas | Braunkohle |
| Benzin | Holz | Abfall | Steinkohle |
| Diesel | Kohle | Flüssiggas | |
| Kerosin | Umweltwärme | Pflanzenöl | |

Grafik Tabelle Grafik+Tabelle

Anzeigeinstellungen

Einheit:
 Gruppierung:
 Darstellung:
 Weitere Optionen

Berechnung

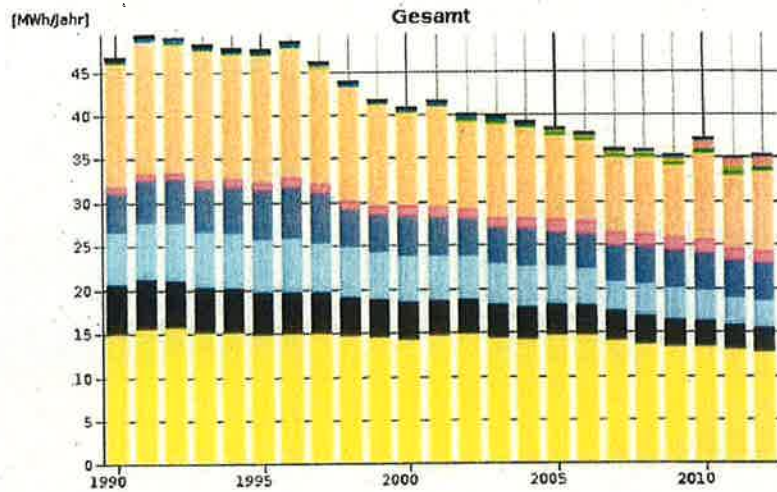
Energiebilanzierungsart:
 Bilanzierungsfaktoren:
 Bezugsgröße:

Filtern

Zeit: -
 Energieträger:

Datenimport und -export

[ECORegion Fact-Sheet](#)



- | | | | |
|-----------|-------------|-------------------|------------|
| Strom | Erdgas | Sonnenkollektoren | Biodiesel |
| Heizöl EL | Fernwärme | Biogas | Braunkohle |
| Benzin | Holz | Abfall | Steinkohle |
| Diesel | Kohle | Flüssiggas | |
| Kerosin | Umweltwärme | Pflanzenöl | |

| | Nummer | Name | (BGF) | Fachamt | Vertrag mit hE | kein Vertrag m. hE |
|---|--------|----------------------------------|--------|-----------------------|----------------|--------------------|
| 01 - Verwaltungsgebäude | | | | | | |
| Mehrzweckgebäude Allendorf | | | | | | |
| | 800111 | Mehrzweckgebäude Allendorf | 164 | 65 - Hochbauamt | 1 | |
| Bauhof - Lützellinden | | | | | | |
| | 800112 | Bauhof Lützellinden | 664 | 65 - Hochbauamt | | 1 |
| Lahnstraße 216 | | | | | | |
| | 800103 | Fahrzeughalle | 958 | 65 - Hochbauamt | 1 | |
| | 800104 | Sozialgebäude | 307 | 65 - Hochbauamt | 1 | |
| Ostanlage 25a - Jokus | | | | | | |
| | 800106 | Ostanlage 25a - Verwaltung | 2.402 | 65 - Hochbauamt | 1 | |
| | 800107 | Ostanlage 25a - Doppelgarage | 40 | 65 - Hochbauamt | | |
| Rathaus | | | | | | |
| | 800101 | Rathaus | 47.828 | 65 - Hochbauamt | | 1 |
| Stadtarchiv | | | | | | |
| | 800108 | Stadtarchiv | 1.109 | 23 - Liegenschaftsamt | | 1 |
| Südanlage 4 | | | | | | |
| | 800110 | Südanlage 4 | 1.271 | 65 - Hochbauamt | 1 | |
| Verwaltungsstelle - Lützellinden | | | | | | |
| | 800113 | Verwaltungsstelle - Lützellinden | 294 | 65 - Hochbauamt | 1 | |
| Villa Leutert | | | | | | |
| | 800105 | Villa Leutert | 1.384 | 65 - Hochbauamt | 1 | |
| 02 - Feuerwehren | | | | | | |
| Berufsfeuerwehr | | | | | | |
| | 800201 | BF Haus A - Hauptgebäude | 3.345 | 65 - Hochbauamt | 1 | |
| | 800202 | BF Haus B - Fahrzeughalle | 689 | 65 - Hochbauamt | 1 | |
| | 800203 | BF Haus C - ehem. Schmidtgall | 465 | 65 - Hochbauamt | | 1 |
| | 800204 | BF Haus D - Atemschutz | 271 | 65 - Hochbauamt | 1 | |
| FFW + Kita Allendorf | | | | | | |
| | 800207 | FFW Allendorf | 1.805 | 65 - Hochbauamt | | 1 |
| FFW Gießen | | | | | | |
| | 800205 | FFWGI | 246 | 65 - Hochbauamt | | 1 |
| FFW Kleinlinden | | | | | | |
| | 800209 | FFW Kleinlinden | 619 | 65 - Hochbauamt | | 1 |
| FFW Lützellinden | | | | | | |
| | 800210 | FFW Lützellinden | 602 | 65 - Hochbauamt | | 1 |
| FFW Rödgen | | | | | | |
| | 800211 | FFW Rödgen | 541 | 65 - Hochbauamt | | 1 |
| FFW Wieseck | | | | | | |
| | 800212 | FFW Wieseck | 502 | 65 - Hochbauamt | | 1 |
| 03 - Grundschulen | | | | | | |
| Brüder-Grimm-Schule | | | | | | |
| | 800301 | BGS Haus A - Grundschule | 2.587 | 65 - Hochbauamt | 1 | |
| | 800302 | BGS Haus B - Schülerbetreuung | 790 | 65 - Hochbauamt | 1 | |
| | 800303 | BGS Haus C - Gesamtschule | 9.195 | 65 - Hochbauamt | | 1 |
| | 800304 | BGS - Turnhalle | 739 | 65 - Hochbauamt | 1 | |
| | 800305 | BGS - Sporthalle | 1.634 | 65 - Hochbauamt | 1 | |
| | 800306 | BGS - Gerätehalle | 154 | 65 - Hochbauamt | | 1 |
| | 800307 | BGS - HM | 216 | 65 - Hochbauamt | | 1 |
| Georg-Büchner-Schule | | | | | | |
| | 800308 | GBS Haus C1 GBS + ILG | 2.282 | 65 - Hochbauamt | 1 | |
| | 800309 | GBS - Mensa | 236 | 65 - Hochbauamt | 1 | |
| | 800310 | GBS - Turnhalle C | 835 | 65 - Hochbauamt | 1 | |
| Goetheschule | | | | | | |
| | 800311 | Goethe Haus A | 4.801 | 65 - Hochbauamt | 1 | |
| | 800312 | Goethe - Turnhalle | 636 | 65 - Hochbauamt | 1 | |
| Grundschule Rödgen | | | | | | |
| | 800315 | GSRödgen | 533 | 65 - Hochbauamt | | 1 |
| | 800317 | GSRödgen - HM | 188 | 65 - Hochbauamt | | 1 |
| | 800318 | GSRödgen - Garage | 15 | 65 - Hochbauamt | | |
| Grundschule West | | | | | | |
| | 800319 | GSWest | 4.275 | 65 - Hochbauamt | 1 | |
| | 800320 | GSWest - Turnhalle | 959 | 65 - Hochbauamt | 1 | |
| | 800321 | GSWest - HM | 178 | 65 - Hochbauamt | | 1 |

| | Nummer | Name | (BGF) | Fachamt | Vertrag mit hE | kein Vertrag m. hE |
|--|--------------------------------------|-------------------------------|--------|-----------------|----------------|--------------------|
| | Käthe-Kollwitz-Schule | | | | | |
| | 800323 | KKS Haus A - Verwaltung | 498 | 65 - Hochbauamt | 1 | |
| | 800324 | KKS Haus B - Turnhalle | 572 | 65 - Hochbauamt | 1 | |
| | 800325 | KKS Haus C - Vorschulklasse | 100 | 65 - Hochbauamt | 1 | |
| | 800326 | KKS Haus D (ehem. Haus 1) | 408 | 65 - Hochbauamt | 1 | |
| | 800327 | KKS Haus E (ehem. Haus 2) | 428 | 65 - Hochbauamt | 1 | |
| | 800328 | KKS Haus F (ehem. Haus 3) | 447 | 65 - Hochbauamt | 1 | |
| | 800329 | KKS Haus G (ehem. Haus 4) | 447 | 65 - Hochbauamt | 1 | |
| | 800330 | KKS WC | 77 | 65 - Hochbauamt | | |
| | 800331 | KKS - HM | 210 | 65 - Hochbauamt | | 1 |
| | Kleebachschule | | | | | |
| | 800332 | Kleebachschule | 1.110 | 65 - Hochbauamt | 1 | |
| | Korczakschule | | | | | |
| | 800335 | Haus C - Korczak Verwaltung | 360 | 65 - Hochbauamt | 1 | |
| | Lindbachschule | | | | | |
| | 800314 | Lindbachschule | 1.001 | 65 - Hochbauamt | 1 | |
| | Ludwig-Uhland-Schule | | | | | |
| | 800336 | LUS Haus A | 3.152 | 65 - Hochbauamt | 1 | |
| | 800341 | LUS Haus B - Pavillon | 165 | 65 - Hochbauamt | 1 | |
| | 800342 | LUS Haus C - Pavillon | 165 | 65 - Hochbauamt | 1 | |
| | 800343 | LUS HM | 223 | 65 - Hochbauamt | | 1 |
| | 800345 | LUS - Turnhalle | 944 | 65 - Hochbauamt | 1 | |
| | Pestalozzische | | | | | |
| | 800346 | Pestalozzische | 6.518 | 65 - Hochbauamt | 1 | |
| | Sandfeldschule | | | | | |
| | 800349 | Sandfeldschule | 2.464 | 65 - Hochbauamt | 1 | |
| | 800350 | Sandfeldschule - Turnhalle | 585 | 65 - Hochbauamt | 1 | |
| | 800351 | Sandfeldschule - HM | 233 | 65 - Hochbauamt | | 1 |
| | Weißer Schule Wieseck | | | | | |
| | 800352 | Weißer Schule Wieseck | 2.406 | 65 - Hochbauamt | 1 | |
| | 04 - Haupt- und Realschulen | | | | | |
| | Alexander-von-Humboldt-Schule | | | | | |
| | 800401 | A-v-H Haus A - Verwaltung | 702 | 65 - Hochbauamt | 1 | |
| | 800402 | A-v-H HM | 149 | 65 - Hochbauamt | | 1 |
| | 800403 | A-v-H - Turnhalle C | 875 | 65 - Hochbauamt | 1 | |
| | 800404 | A-v-H Haus D | 1.347 | 65 - Hochbauamt | 1 | |
| | 800405 | A-v-H Haus E | 843 | 65 - Hochbauamt | 1 | |
| | 800406 | A-v-H Haus F | 1.027 | 65 - Hochbauamt | 1 | |
| | 05 - Gymnasien | | | | | |
| | Herderschule | | | | | |
| | 800502 | Herder Haus A - Altbau | 10.252 | 65 - Hochbauamt | 1 | |
| | 800503 | Herder Haus B - Infotrakt | 1.254 | 65 - Hochbauamt | 1 | |
| | 800504 | Herder Haus C - Natur | 6.971 | 65 - Hochbauamt | | 1 |
| | 800506 | Herder - HM | 211 | 65 - Hochbauamt | | 1 |
| | 800507 | Herder - Sporthalle A | 2.231 | 65 - Hochbauamt | 1 | |
| | 800508 | Herder - Turnhalle B | 1.264 | 65 - Hochbauamt | 1 | |
| | 800509 | Herder - Fahrradhalle | 249 | 65 - Hochbauamt | | 1 |
| | Landgraf-Ludwigs-Gymnasium | | | | | |
| | 800510 | LLG Haus A - Verwaltung | 1.773 | 65 - Hochbauamt | 1 | |
| | 800511 | LLG Haus B - Schultrakt | 3.652 | 65 - Hochbauamt | 1 | |
| | 800512 | LLG Haus - WC | 73 | 65 - Hochbauamt | | |
| | 800513 | LLG Haus C2 - Förderstufe | 887 | 65 - Hochbauamt | 1 | |
| | 800514 | LLG Haus D - Natur | 2.623 | 65 - Hochbauamt | 1 | |
| | 800515 | LLG Haus E - Mensa | 1.016 | 65 - Hochbauamt | | 1 |
| | 800516 | LLG - Turnhalle A | 902 | 65 - Hochbauamt | 1 | |
| | 800518 | LLG - HM | 195 | 65 - Hochbauamt | | 1 |
| | 800519 | LLG - WC | 24 | 65 - Hochbauamt | | |
| | 800521 | LLG - Garage | 14 | 65 - Hochbauamt | | |
| | Liebigsschule | | | | | |
| | 800522 | Lio Haus A | 6.970 | 65 - Hochbauamt | 1 | |
| | 800523 | Lio Haus B | 4.400 | 65 - Hochbauamt | 1 | |
| | 800524 | Lio Haus C | 721 | 65 - Hochbauamt | 1 | |
| | 800525 | Lio - Turnhalle | 1.810 | 65 - Hochbauamt | | 1 |
| | 06 - Berufsschulen | | | | | |
| | Aliceschule | | | | | |
| | 800601 | Alice Haus A - Hauswirtschaft | 1.561 | 65 - Hochbauamt | | 1 |
| | 800602 | Alice Haus B - Mitteltrakt | 3.892 | 65 - Hochbauamt | 1 | |
| | 800603 | Alice Haus C - Gewerbe | 1.218 | 65 - Hochbauamt | 1 | |
| | 800604 | Alice Haus D - Gymnastikhalle | 403 | 65 - Hochbauamt | 1 | |
| | 800605 | Alice Haus E - Pavillon | 385 | 65 - Hochbauamt | 1 | |
| | 800606 | Alice - HM | 195 | 65 - Hochbauamt | | 1 |
| | 800607 | Alice - Garage | 23 | 65 - Hochbauamt | | |

| | Nummer | Name | (BGF) | Fachamt | Vertrag mit hE | kein Vertrag m. hE |
|--|----------------------------------|--|--------|-----------------|----------------|--------------------|
| | Friedrich-Feld-Schule | | | | | |
| | 800608 | FFS Haus A | 4.404 | 65 - Hochbauamt | 1 | |
| | 800609 | FFS Haus D | 1.940 | 65 - Hochbauamt | 1 | |
| | 800610 | FFS - Turnhalle | 613 | 65 - Hochbauamt | 1 | |
| | Max-Weber-Schule | | | | | |
| | 800611 | MWS Haus B | 4.700 | 65 - Hochbauamt | 1 | |
| | 800612 | MWS + FFS Haus C - alte Aliceschule | 3.113 | 65 - Hochbauamt | 1 | |
| | 800613 | MWS Haus E - Aula | 194 | 65 - Hochbauamt | 1 | |
| | Theodor-Litt-Schule | | | | | |
| | 800614 | TLS Haus ABC | 13.523 | 65 - Hochbauamt | | 1 |
| | 800617 | TLS Haus D - Werkstattgebäude Alt | 2.643 | 65 - Hochbauamt | 1 | |
| | 800618 | TLS Haus E - Werkstattgebäude Neu | 1.760 | 65 - Hochbauamt | 1 | |
| | 800619 | TLS - Sporthalle | 1.955 | 65 - Hochbauamt | 1 | |
| | 800620 | TLS - Unterstellhalle | 295 | 65 - Hochbauamt | | |
| | 07 - Förderschulen | | | | | |
| | Albert-Schweitzer-Schule | | | | | |
| | 800701 | ASS Haus A | 5.174 | 65 - Hochbauamt | 1 | |
| | 800702 | ASS Haus B - Turnhalle | 1.060 | 65 - Hochbauamt | 1 | |
| | 800703 | ASS - HM | 228 | 65 - Hochbauamt | | 1 |
| | 800704 | ASS - Garage | 25 | 65 - Hochbauamt | | |
| | Helmut-von-Bracken-Schule | | | | | |
| | 800707 | Helmut-von-Bracken-Schule | 5.790 | 65 - Hochbauamt | | 1 |
| | 800708 | Helmut-von-Bracken-Schule - Nebengebäude | 177 | 65 - Hochbauamt | | 1 |
| | Korczakschule | | | | | |
| | 800705 | Haus B - KS und GGO | 3.451 | 65 - Hochbauamt | 1 | |
| | 800706 | Haus D Korczak Verwaltung | 359 | 65 - Hochbauamt | 1 | |
| | 08 - Gesamtschulen | | | | | |
| | Friedrich-Ebert-Schule | | | | | |
| | 800801 | FES Haus A | 2.659 | 65 - Hochbauamt | 1 | |
| | 800802 | FES Haus B | 1.241 | 65 - Hochbauamt | 1 | |
| | 800803 | FES Haus C | 1.694 | 65 - Hochbauamt | 1 | |
| | 800804 | FES Haus D - Natur | 1.627 | 65 - Hochbauamt | | 1 |
| | 800807 | FES - Turnhalle | 938 | 65 - Hochbauamt | 1 | |
| | 800808 | FES - HM | 172 | 65 - Hochbauamt | 1 | |
| | 800809 | FES - Garage HM | 14 | 65 - Hochbauamt | | |
| | 800810 | FES Haus I - Garage | 17 | 65 - Hochbauamt | | |
| | Gesamtschule-Giessen-Ost | | | | | |
| | 800811 | Haus A - GGO | 16.488 | 65 - Hochbauamt | 1 | |
| | 800812 | Sporthalle | 8.889 | 65 - Hochbauamt | 1 | |
| | 800813 | HM | 389 | 65 - Hochbauamt | | 1 |
| | 800814 | Heizzentrale | 295 | 65 - Hochbauamt | | 1 |
| | 800815 | Lager | 227 | 65 - Hochbauamt | | 1 |
| | Ricarda-Huch-Schule | | | | | |
| | 800816 | RHS Haus A | 9.469 | 65 - Hochbauamt | 1 | |
| | 800817 | RHS Haus B - ehem. GBS | 5.275 | 65 - Hochbauamt | 1 | |
| | 800819 | RHS HM | 223 | 65 - Hochbauamt | | 1 |
| | 800820 | RHS Sporthalle | 917 | 65 - Hochbauamt | 1 | |
| | 800821 | RHS Fahrradhalle | 84 | 65 - Hochbauamt | | 1 |
| | 09 - Sonstige Schulen | | | | | |
| | Grünberger Straße 120 | | | | | |
| | 800901 | Musikschule | 1.262 | 65 - Hochbauamt | 1 | |
| | Jugendverkehrsschule | | | | | |
| | 800906 | Jugendverkehrsschule | 240 | 67 - Gartenamt | | 1 |
| | Verkehrsübungsplatz | | | | | |
| | 800903 | Verkehrsübungsplatz | 112 | 67 - Gartenamt | | 1 |
| | Volkshochschule | | | | | |
| | 800904 | Haus A - Volkshochschule | 1.410 | 65 - Hochbauamt | 1 | |
| | 10 - Museen | | | | | |
| | Altes Schloß | | | | | |
| | 801001 | Altes Schloß | 3.225 | 65 - Hochbauamt | 1 | |
| | Leib'sches Haus | | | | | |
| | 801002 | Leib'sches Haus | 733 | 65 - Hochbauamt | 1 | |
| | Wallenfels'sche Haus | | | | | |
| | 801003 | Wallenfels'sche Haus | 901 | 65 - Hochbauamt | 1 | |
| | 11 - Theater | | | | | |
| | Stadtheater | | | | | |
| | 801101 | Stadtheater | 9.302 | 65 - Hochbauamt | | 1 |

| | Nummer | Name | (BGF) | Fachamt | Vertrag mit hE | kein Vertrag m. hE |
|-----------------------------------|--|---|-------|-----------------------|----------------|--------------------|
| 12 - Schiffenberg | | | | | | |
| | Schiffenberg | | | | | |
| | 801201 | Basilika | 622 | 65 - Hochbauamt | | 1 |
| | 801202 | Galerie | | 23 - Liegenschaftsamt | | 1 |
| | 801203 | Naherholungsgebiet | | 23 - Liegenschaftsamt | | 1 |
| | 801204 | Trafo/ Brauhaus | | 23 - Liegenschaftsamt | | 1 |
| | 801205 | Probstei | | | | 1 |
| | 801206 | Kanturei | | | | 1 |
| | 801207 | Kiosk | | | | 1 |
| | 801208 | WC | 47 | 65 - Hochbauamt | | |
| 13 - Soziale Einrichtungen | | | | | | |
| | Bildungszentrum Nordstadt | | | | | |
| | 801314 | Bildungszentrum Nordstadt | 398 | 65 - Hochbauamt | | 1 |
| | Jugendfreizeitheim | | | | | |
| | 801302 | Jugendfreizeitheim | 187 | 65 - Hochbauamt | | 1 |
| | Jugendhaus Wieseck | | | | | |
| | 801303 | Jugendhaus Wieseck | 204 | 65 - Hochbauamt | 1 | |
| | Jugendherberge | | | | | |
| | 801304 | Garage | 94 | 65 - Hochbauamt | | |
| | 801308 | Wohnhaus | 180 | 23 - Liegenschaftsamt | | 1 |
| | Nordstadtzentrum | | | | | |
| | 801309 | Nordstadtzentrum | 987 | 23 - Liegenschaftsamt | 1 | |
| | Sozialzentrum Eulenkopf | | | | | |
| | 801301 | Haus B - Sozialzentrum Eulenkopf | 317 | 23 - Liegenschaftsamt | 1 | |
| | Sozialzentrum Margaretenhütte | | | | | |
| | 801310 | Sozialzentrum Margaretenhütte | 489 | 65 - Hochbauamt | | 1 |
| | 801311 | Blockhütte Margaretenhütte | 47 | 65 - Hochbauamt | | 1 |
| | Wilhelm-Liebknecht-Haus | | | | | |
| | 801312 | Wilhelm-Liebknecht-Haus | 1.167 | 65 - Hochbauamt | 1 | |
| | Zentrum für Gemeinschaftshilfe - Holzwurm | | | | | |
| | 801313 | Zentrum für Gemeinschaftshilfe (Holzwurm) | 318 | 23 - Liegenschaftsamt | 1 | |
| 14 - Kindergärten | | | | | | |
| | Kita - Die Wilde 13 | | | | | |
| | 801414 | Kita Lützellinden - Die wilde 13 | 1.028 | 65 - Hochbauamt | 1 | |
| | Kita Alter Wetzlarer Weg | | | | | |
| | 801402 | Kita Alter Wetzlarer Weg | 804 | 65 - Hochbauamt | 1 | |
| | Kita Am Eichelbaum | | | | | |
| | 801403 | Kita Am Eichelbaum | 764 | 65 - Hochbauamt | 1 | |
| | Kita Am Kaiserberg | | | | | |
| | 801418 | Kita Am Kaiserberg | 775 | 65 - Hochbauamt | | 1 |
| | Kita Gießener Straße | | | | | |
| | 801406 | Kita Gießener Straße | 336 | 65 - Hochbauamt | 1 | |
| | Kita Heinrich-Will-Straße | | | | | |
| | 801407 | Kita Heinrich-Will-Strasse | 747 | 65 - Hochbauamt | 1 | |
| | Kita Kinder der Welt | | | | | |
| | 801405 | Kita Kinder der Welt | 744 | 65 - Hochbauamt | 1 | |
| | Kita Krofdorfer Straße | | | | | |
| | 801413 | Kita Krofdorfer Straße | 545 | 65 - Hochbauamt | 1 | |
| | Kita Lotte Lemke | | | | | |
| | 801416 | Kita Lotte Lemke | 1.545 | 65 - Hochbauamt | 1 | |
| | Kita Märchenland | | | | | |
| | 801412 | Kita Märchenland | 470 | | 1 | |
| | Kita Pustelblume | | | | | |
| | 801410 | Kita Pustelblume | 533 | 65 - Hochbauamt | 1 | |
| | Kita Regenbogenland | | | | | |
| | 801408 | Kita Regenbogenland | 554 | 65 - Hochbauamt | 1 | |
| | Kita Rödgen | | | | | |
| | 801415 | Kita Rödgen | 625 | 65 - Hochbauamt | 1 | |
| | Kita Rote Schule | | | | | |
| | 801411 | Kita Rote Schule | 75 | 65 - Hochbauamt | 1 | |
| | Kita Schatzinsel | | | | | |
| | 801409 | Kita Schatzinsel | 731 | 65 - Hochbauamt | 1 | |
| | Kita Schlangenzahl | | | | | |
| | 801419 | Kita Schlangenzahl | 1.144 | 65 - Hochbauamt | | 1 |
| | Kita St. Franziskus | | | | | |
| | 801401 | Kita St. Franziskus am Eulenkopf | 602 | 65 - Hochbauamt | 1 | |
| | Kita St. Thomas Morus | | | | | |
| | 801417 | Kita Thomas Morus | 520 | 65 - Hochbauamt | 1 | |
| | Kita Westwind | | | | | |
| | 801404 | Kita Westwind | 631 | 65 - Hochbauamt | 1 | |

| | Nummer | Name | (BGF) | Fachamt | Vertrag mit hE | kein Vertrag m. hE |
|--------------------------------|---|--|-------|-----------------------|----------------|--------------------|
| 15 - Sportstätten | | | | | | |
| | Campingplatz Pfingstweide | | | | | |
| | 801501 | Campingplatz Pfingstweide | | 23 - Liegenschaftsamt | | 1 |
| | Funktionsgebäude Blau-Weiß | | | | | |
| | 8015xx | 8015xx Funktionsgebäude Blau-Weiß (in Planung) | | | | 1 |
| | Funktionsgebäude Rollschuhbahn | | | | | |
| | 801514 | Funktionsgebäude Rollschuhbahn | 120 | | | 1 |
| | Funktionsgebäude Sportplatz Volkshalle | | | | | |
| | 801513 | Funktionsgebäude Sportplatz Volkshalle | 146 | 65 - Hochbauamt | | 1 |
| | Sporthalle Lützellinden | | | | | |
| | 801502 | Sporthalle Lützellinden | 2.197 | 65 - Hochbauamt | | 1 |
| | Sporthalle Rivers | | | | | |
| | 801503 | Rivers Haus A | 1.914 | 65 - Hochbauamt | 1 | |
| | 801505 | Rivers - Lagerhalle Stahl | 111 | 65 - Hochbauamt | | 1 |
| | Sporthalle Wieseck | | | | | |
| | 801506 | Sporthalle Wieseck | 2.796 | 65 - Hochbauamt | 1 | |
| | Turnhalle Pfingstweide | | | | | |
| | 801507 | Turnhalle Pfingstweide | 787 | 65 - Hochbauamt | 1 | |
| | Turnhalle Rödgen | | | | | |
| | 801508 | Turnhalle Rödgen | 1.083 | 65 - Hochbauamt | 1 | |
| | Waldstadion | | | | | |
| | 801509 | Waldstadion Haus A - Sportheim | 858 | 65 - Hochbauamt | 1 | |
| | 801510 | Waldstadion Haus B - Kartenhaus | 55 | 65 - Hochbauamt | | 1 |
| | 801511 | Waldstadion Haus C - Scheibenhäuser | 354 | 65 - Hochbauamt | | 1 |
| | 801512 | Waldstadion - Tribüne | 137 | 65 - Hochbauamt | | 1 |
| 16 - Gartenamt | | | | | | |
| | Alte Stadtgärtnerei | | | | | |
| | 801608 | Hauptgebäude/ Wohnung | 550 | 65 - Hochbauamt | | 1 |
| | 801609 | Gewächshaus 2+3 | | 65 - Hochbauamt | | 1 |
| | 801610 | Wirtschaftsweg | | 65 - Hochbauamt | | 1 |
| | 801611 | Gewächshaus 4 | | 65 - Hochbauamt | | 1 |
| | 801612 | Gewächshaus 5+6 | | 65 - Hochbauamt | | 1 |
| | 801613 | Werkstatt (Box 1-3) | | 65 - Hochbauamt | | 1 |
| | 801614 | Gewächshaus 1 | | 65 - Hochbauamt | | 1 |
| | Gartenamt | | | | | |
| | 801601 | Haus A - Verwaltungsgebäude | 439 | 65 - Hochbauamt | 1 | |
| | 801602 | Haus B - Schlosserwerkstatt | 617 | 65 - Hochbauamt | 1 | |
| | 801603 | Haus C - Gartenhaus | 26 | 65 - Hochbauamt | | 1 |
| | 801604 | Haus D - Gewächshaus | 244 | 65 - Hochbauamt | | 1 |
| | 801605 | Haus E - Fahrzeughalle | 458 | 65 - Hochbauamt | 1 | |
| | 801606 | Haus F - Sozialgebäude | 262 | 65 - Hochbauamt | 1 | |
| | 801615 | Haus G - Lagerhalle | 245 | 65 - Hochbauamt | | 1 |
| 17 - Fuhramt | | | | | | |
| | Stadtreinigungs- und Fuhramt | | | | | |
| | 801701 | Fuhramt Haus A - Verwaltung | 551 | 65 - Hochbauamt | 1 | |
| | 801702 | Fuhramt Haus B - Sozialgebäude | 1.177 | 65 - Hochbauamt | 1 | |
| | 801703 | Fuhramt Haus C - Tankstellengebäude | 978 | 65 - Hochbauamt | | 1 |
| | 801704 | Fuhramt Haus D - Werkstattgebäude | 2.100 | 65 - Hochbauamt | 1 | |
| | 801705 | Fuhramt Haus E - Fahrzeughalle | 1.159 | 65 - Hochbauamt | | 1 |
| | 801706 | Fuhramt Haus F - Schreinereigebäude | 878 | 65 - Hochbauamt | 1 | |
| | 801707 | Fuhramt Haus G - Salzhalle | 272 | 65 - Hochbauamt | | 1 |
| | 801708 | Fuhramt Haus H - Salzsilo | 11 | 65 - Hochbauamt | | 1 |
| 18 - Technische Anlagen | | | | | | |
| | Aufzüge Lahnstraße 55 | | | | | |
| | 80180? | 80180? Aufzug Gleis 1 | | 65 - Hochbauamt | | 1 |
| | 80180? | 80180? Aufzug Gleis 2+3 | | | | 1 |
| | 80180? | 80180? Aufzug Gleis 4+5 | | | | 1 |
| | Selterstor | | | | | |
| | 801801 | Aufzug | | 65 - Hochbauamt | | 1 |
| | 801802 | Fahrtreppen | | 65 - Hochbauamt | | 1 |
| 19 - Bedürfnisanstalten | | | | | | |
| | WC - Am Messeplatz | | | | | |
| | 801901 | WC - Am Messeplatz (Wieseckau) | | 65 - Hochbauamt | | |
| | WC - Asterweg | | | | | |
| | 801902 | WC - Asterweg | | 65 - Hochbauamt | | |
| | WC - Licher Straße | | | | | |
| | 802002 | WC - Licher Straße - Max Hats - siehe 802002 | | 65 - Hochbauamt | | |
| | WC - Marktlauben | | | | | |
| | 801903 | WC / Marktlauben | | 65 - Hochbauamt | | |
| | WC - Marktplatz/ Wartehäuschen | | | | | |
| | 801904 | WC Marktplatz/ Wartehäuschen | | 65 - Hochbauamt | | |

| | Nummer | Name | (BGF) | Fachamt | Vertrag mit hE | kein Vertrag m. hE |
|--|--------|--|-------|-----------------------|----------------|--------------------|
| | | WC - Tiefgarage Westanlage | | | | |
| | 801907 | WC - Tiefgarage Westanlage | | 65 - Hochbauamt | | |
| | | 20 - Friedhöfe und Kirchen | | | | |
| | | Friedhof - Allendorf | | | | |
| | 802004 | Friedhofskapelle Allendorf | 275 | 65 - Hochbauamt | | 1 |
| | | Friedhof - Gießen Alt | | | | |
| | 802001 | Ev. Kapelle | 159 | 65 - Hochbauamt | | 1 |
| | 802002 | ehem. Kiosk | 88 | 65 - Hochbauamt | | 1 |
| | 802003 | Gärtnereihaus | 244 | 65 - Hochbauamt | | 1 |
| | | Friedhof - Gießen Neu | | | | |
| | 802011 | Kapelle | 1.347 | 65 - Hochbauamt | | 1 |
| | 802013 | Jüdische Kapelle | 218 | 65 - Hochbauamt | | 1 |
| | 802014 | Fahrzeughalle | 292 | 65 - Hochbauamt | | 1 |
| | 802015 | Sozialgebäude | 446 | 65 - Hochbauamt | | 1 |
| | 802016 | WC | 22 | 65 - Hochbauamt | | 1 |
| | 802017 | Abfall | 40 | 65 - Hochbauamt | | 1 |
| | | Friedhof - Kleinlinden | | | | |
| | 802007 | Friedhofskapelle Kleinlinden | 203 | 65 - Hochbauamt | | 1 |
| | 802008 | Gerätehaus (Alte Kapelle) Kleinlinden | 32 | 65 - Hochbauamt | | 1 |
| | | Friedhof - Lützellinden | | | | |
| | 802005 | Friedhofskapelle Lützellinden | 102 | 65 - Hochbauamt | | 1 |
| | | Friedhof - Rödgen | | | | |
| | 802009 | Friedhofskapelle Rödgen | 306 | 65 - Hochbauamt | | 1 |
| | 802010 | Gerätehaus Friedhof Rödgen | 46 | 65 - Hochbauamt | | 1 |
| | | Friedhof - Wieseck | | | | |
| | 802006 | Friedhofskapelle Wieseck | 317 | 65 - Hochbauamt | | 1 |
| | | 21 - sonstige Gebäude | | | | |
| | | Am Bergwerkswald Eulenturm | | | | |
| | 802145 | Eulenturm, ehem. Trafostation | | 23 - Liegenschaftsamt | | 1 |
| | | Backhaus - Rödgen | | | | |
| | | Backhaus | 138 | 65 - Hochbauamt | | |
| | | Backhaus Allendorf | | | | |
| | 802139 | Backhaus Allendorf | 84 | 65 - Hochbauamt | | 1 |
| | | Dammstraße | | | | |
| | 802104 | Dammstr. 30 | | 23 - Liegenschaftsamt | | 1 |
| | | Gartenhäuser | | | | |
| | 802148 | Schützenstr. 26a | | 23 - Liegenschaftsamt | | |
| | 802149 | Inselweg 21 | | 23 - Liegenschaftsamt | | |
| | 802150 | Außerhalb Flur 31 Nr. 70 | | 23 - Liegenschaftsamt | | |
| | 802151 | Außerhalb Flur 27 Nr. 80/1 | | 23 - Liegenschaftsamt | | |
| | 802165 | Am Superintendent Bechtholds Garten | | 23 - Liegenschaftsamt | | |
| | | Georg-Schlösser-Straße 1 | | | | |
| | 802105 | Hessischer Rundfunk | 765 | 23 - Liegenschaftsamt | | 1 |
| | | Gießener Straße 32 | | | | |
| | 802144 | Unterstellhalle Wieseck | | 23 - Liegenschaftsamt | | 1 |
| | | Gutfleischstraße | | | | |
| | 802106 | Gutfleischstr. 23 - Sportheim Blau/Weis | | 23 - Liegenschaftsamt | | 1 |
| | | Heyerweg | | | | |
| | 802107 | Heyerweg 43 - Sportheim ACE | | 23 - Liegenschaftsamt | | 1 |
| | | Johannesstraße | | | | |
| | 802122 | Johannesstr. 1 - WEG mit SpK (Vermietung Stadttheater) | | 23 - Liegenschaftsamt | | 1 |
| | | Lagerhalle 1 - Rödgen | | | | |
| | 802153 | Lagerhalle - Rödgen | 684 | 65 - Hochbauamt | | 1 |
| | | Lagerhalle 2 - Rödgen | | | | |
| | 802166 | Lagerhalle - Rödgen | | 23 - Liegenschaftsamt | | 1 |
| | | Licher Straße 310 | | | | |
| | 802146 | Garagen-Unterkunft Waldarbeiter | | 23 - Liegenschaftsamt | | 1 |
| | | Liebigstraße 8 | | | | |
| | 802110 | Liebigstr. 8 - Mathematikmuseum | | 23 - Liegenschaftsamt | | 1 |
| | | Mehrzweckgebäude - Lützellinden | | | | |
| | 802141 | Mehrzweckgebäude - Lützellinden | 760 | 65 - Hochbauamt | | 1 |
| | | Mehrzweckgebäude - Wieseck | | | | |
| | 802111 | Mehrzweckgebäude - Wieseck | 1.900 | 65 - Hochbauamt | | 1 |
| | | Pforte Wieseck | | | | |
| | 802143 | Pforte | | | | 1 |
| | | Propyläen | | | | |
| | 802112 | Propyläen | | 65 - Hochbauamt | | 1 |
| | | Pumpstation Hardtallee | | | | |
| | 802113 | Pumpstation Hardtallee | | 65 - Hochbauamt | | 1 |
| | | Pumpstation Wetzlarer Straße | | | | |
| | 8021xx | Pumpstation Wetzlarer Straße | | 65 - Hochbauamt | | 1 |

| | Nummer | Name | (BGF) | Fachamt | Vertrag mit hE | kein Vertrag m. hE |
|--|--|--|-------|-----------------------|----------------|--------------------|
| | Rodheimer Straße | | | | | |
| | 802114 | Rodheimer Str. 17 | | 23 - Liegenschaftsamt | | 1 |
| | 802115 | Rodheimer Str. 19 | | 23 - Liegenschaftsamt | | 1 |
| | 802116 | Rodheimer Str. 21 | | 23 - Liegenschaftsamt | | 1 |
| | 802117 | Rodheimer Str. 23 | | 23 - Liegenschaftsamt | | 1 |
| | Seltersweg | | | | | |
| | 802118 | Seltersweg 53 - Gaststätte "Bitchen" | | 23 - Liegenschaftsamt | | 1 |
| | 802119 | Seltersweg 55 - Gaststätte Ulenspiegel u. Wohnhaus | | 23 - Liegenschaftsamt | | 1 |
| | 802120 | Seltersweg 55A - Wohnhaus | | 23 - Liegenschaftsamt | | 1 |
| | 802121 | Seltersweg 55B - Schusterhaus Wagner | | 23 - Liegenschaftsamt | | 1 |
| | Uferweg | | | | | |
| | 802109 | Uferweg 8 - Lagerhalle Ruderverein u. Kanu Tours | | 23 - Liegenschaftsamt | | 1 |
| | 802123 | Uferweg 130 - Wohnhaus | | 23 - Liegenschaftsamt | | 1 |
| | 802124 | Uferweg 134 - Wohnhaus | | 23 - Liegenschaftsamt | | 1 |
| | 802163 | Uferweg 3 - Gartenlaube | | 23 - Liegenschaftsamt | | 1 |
| | Unterer Hardthof | | | | | |
| | 802103 | Unterer Hardthof 29a - Brandruine | | 23 - Liegenschaftsamt | | 1 |
| | 802125 | Unterer Hardthof 3 - Wohnhaus | | 23 - Liegenschaftsamt | | 1 |
| | 802126 | Unterer Hardthof 31 - Garagen | | 23 - Liegenschaftsamt | | 1 |
| | 802130 | Unterer Hardthof 1 - Wohnhaus | | 23 - Liegenschaftsamt | | 1 |
| | Vereinsgebäude - Allendorf | | | | | |
| | 802127 | Untergasse 34a - Vereinsgebäude | | 23 - Liegenschaftsamt | | 1 |
| | Vereinsgebäude ehem. Saalbau Schepers | | | | | |
| | 802167 | Vereinsgebäude ehem. Saalbau Schepers | | 23 - Liegenschaftsamt | | 1 |
| | Wartehallen Berliner Platz | | | | | |
| | | Wartehallen Berliner Platz | | 65 - Hochbauamt | | |
| | Wartehallen Marktplatz | | | | | |
| | 802138 | Wartehallen Marktplatz | | 65 - Hochbauamt | | 1 |
| | Wasserbehälter Rosengasse | | | | | |
| | 802161 | Wasserbehälter Rosengasse | | 23 - Liegenschaftsamt | | |
| | Zum Dorfplatz 6 | | | | | |
| | 802128 | Weingartenstr. 2 | | 23 - Liegenschaftsamt | | 1 |
| | 22 - Grill-Hütten | | | | | |
| | Schutz-/ Grillhütten - Allendorf | | | | | |
| | 802201 | Schutzhütte - Allendorf | | 23 - Liegenschaftsamt | | |
| | Schutz-/ Grillhütten - Gießen | | | | | |
| | 802208 | Grillhütten - Groß | | 23 - Liegenschaftsamt | | |
| | 802209 | Grillhütten - Klein | | 23 - Liegenschaftsamt | | |
| | 802210 | Grillhütten - Neu | | 23 - Liegenschaftsamt | | |
| | 802211 | Waldarbeiter Schutzhuette | | 23 - Liegenschaftsamt | | 1 |
| | 802212 | Sattlerei und Schmiede Rocky Hill | | 23 - Liegenschaftsamt | | 1 |
| | 802213 | Verwaltungsgebäude Rocky Hill | | 23 - Liegenschaftsamt | | 1 |
| | 802214 | Grillhütten - Am Throms Garten | | 23 - Liegenschaftsamt | | |
| | Schutz-/ Grillhütten - Kleinlinden | | | | | |
| | 802202 | Grillhütte - Kleinlinden | | 23 - Liegenschaftsamt | | |
| | Schutz-/ Grillhütten - Lützellinden | | | | | |
| | 802207 | Grillhütte - Lützellinden | | 23 - Liegenschaftsamt | | |
| | Schutz-/ Grillhütten - Wieseck | | | | | |
| | 802203 | Scheune Wieseck | | 23 - Liegenschaftsamt | | |
| | 802204 | Schutzhütte Wieseck | | 23 - Liegenschaftsamt | | |
| | 802205 | Schutzhütte Wieseck Flur 27/1 | | 23 - Liegenschaftsamt | | |
| | 802206 | Schutzhütte Wieseck Flur 27/2 | | 23 - Liegenschaftsamt | | |
| | 23 - Brunnenanlagen | | | | | |
| | Badenburger Hohl | | | | | |
| | 802301 | Brunnenanlage- rückgebaut, mit Blumen bepflanzt | | 67 - Gartenamt | | |
| | Brunnenanlagen | | | | | |
| | 802301 | 8023 Springbrunnen | | 67 - Gartenamt | | |
| | 802301 | 8023 Springbrunnen | | 67 - Gartenamt | | |
| | Froschbrunnen | | | | | |
| | 802301 | Froschbrunnen | | 67 - Gartenamt | | |
| | Kugelbrunnen | | | | | |
| | 802301 | Kugelbrunnen | | 67 - Gartenamt | | |
| | Lindenplatz | | | | | |
| | 802301 | 8023 Trinkbrunnen | | 67 - Gartenamt | | |
| | Neuenweg | | | | | |
| | 802301 | 8023 Brunnenanlage | | 67 - Gartenamt | | |
| | Plackstraße | | | | | |
| | 802301 | 8023 Trinkbrunnen | | 67 - Gartenamt | | |
| | Zum Maiplatz 15 | | | | | |
| | 802301 | Brunnenanlage | | 67 - Gartenamt | | |

| | Nummer | Name | (BGF) | Fachamt | Vertrag mit hE | kein Vertrag m. hE |
|-------------------------------------|--------|-------------------------------------|---------|----------------------------------|----------------|--------------------|
| 24 - Parkhäuser | | | | | | |
| | | Parkhaus Lahnstraße | | | | |
| | 802402 | Parkhaus Lahnstraße | 12.700 | 65 - Hochbauamt | | 1 |
| 25 - Denkmäler | | | | | | |
| 27 - Mietobjekte | | | | | | |
| | | Alfred-Bock-Straße | | | | |
| | | Alfred-Bock-Straße | | 50 - Amt f. soz. Angelegenheiten | | |
| | | Curtmannstraße | | | | |
| | | Curtmannstraße - Seniorentreff | | 50 - Amt f. soz. Angelegenheiten | | |
| | | Eichendorffring | | | | |
| | | Eichendorffring | | 50 - Amt f. soz. Angelegenheiten | | |
| | | Herderweg 12 | | | | |
| | | Herderweg 12 | | 50 - Amt f. soz. Angelegenheiten | | |
| | | Hölderlinweg | | | | |
| | | Hölderlinweg 7 | | 50 - Amt f. soz. Angelegenheiten | | |
| | | Liebigstr. 13 | | | | |
| | 230504 | Liebigstr. 13 | | 23 - Liegenschaftsamt | | |
| | | Marktaubenstr. 4 | | | | |
| | 230507 | Marktaubenstr. 4 | | 23 - Liegenschaftsamt | | |
| | | Nordanlage 62 | | | | |
| | 230501 | Nordanlage 62 (Parkhaus Arbeitsamt) | | 23 - Liegenschaftsamt | | |
| | | Tannenweg | | | | |
| | | Tannenweg 56 | | 50 - Amt f. soz. Angelegenheiten | | |
| 80 - Messe Giessen GmbH | | | | | | |
| | | Hessenhallen | | | | |
| | 802132 | Hessenhallen - Halle 1 | | | | 1 |
| | 802133 | Hessenhallen - Halle 2 | | | | 1 |
| | 802134 | Hessenhallen - Halle 3 | | | | 1 |
| | 802135 | Hessenhallen - Halle 4 | | | | 1 |
| | 802136 | Hessenhallen - Halle 5 | | | | 1 |
| | 802137 | Hessenhallen - Verwaltung | | | | 1 |
| 90 - Stadthallen GmbH Gießen | | | | | | |
| | | Bürgerhaus Kleinlinden | | | | |
| | 802158 | Bürgerhaus Kleinlinden | | | | 1 |
| | | Bürgerhaus Rödgen | | | | |
| | 802159 | Bürgerhaus Rödgen | | | | 1 |
| | | Bürgerhaus Wieseck | | | | |
| | 802157 | Bürgerhaus Wieseck | | | | 1 |
| | | Kongresshalle | | | | |
| | 802156 | Kongresshalle | | | | 1 |
| | | Gartenhäuser | | | | |
| | 802147 | Uferweg 16 d | | 23 - Liegenschaftsamt | | 1 |
| | | Steinberger Weg | | | | |
| | 802129 | Steinberger Weg 13 - Vereinsgebäude | | 23 - Liegenschaftsamt | | 1 |
| | | | 357.518 | | | 151 |