




Kalkulation Kosten Kindertagespflege nach Einführen der neuen Kindertagespflegesatzung zum 01.05.2023

Beitragsklasse	KTP bis & einschl. 25	Differenz bis & einschl. 25	KTP 30	Differenz 30	KTP 35	Differenz 35	KTP 40	Differenz 40	KTP 45	Differenz 45	KTP 50	Differenz 50	Summe	bereinigtes	Nettoeinkommen
1	7	0,00 €	45	0,00 €	8	0,00 €	8	0,00 €	2	0,00 €	0	0,00 €	0,00 €	0 €	1.500 €
2	0	0,00 €	1	98,73 €	0	0,00 €	0	0,00 €	0	0,00 €	0	0,00 €	98,73 €	1.500 €	1.550 €
3	0	0,00 €	1	90,93 €	0	0,00 €	0	0,00 €	0	0,00 €	0	0,00 €	90,93 €	1.550 €	1.600 €
4	0	0,00 €	0	0,00 €	0	0,00 €	0	0,00 €	0	0,00 €	0	0,00 €	0,00 €	1.600 €	1.650 €
5	0	0,00 €	0	0,00 €	0	0,00 €	1	90,07 €	0	0,00 €	0	0,00 €	90,07 €	1.650 €	1.700 €
6	0	0,00 €	1	55,86 €	0	0,00 €	0	0,00 €	0	0,00 €	0	0,00 €	55,86 €	1.700 €	1.750 €
7	0	0,00 €	0	0,00 €	0	0,00 €	0	0,00 €	0	0,00 €	0	0,00 €	0,00 €	1.750 €	1.800 €
8	0	0,00 €	0	0,00 €	0	0,00 €	0	0,00 €	0	0,00 €	0	0,00 €	0,00 €	1.800 €	1.850 €
9	0	0,00 €	1	35,08 €	0	0,00 €	1	46,77 €	0	0,00 €	0	0,00 €	81,85 €	1.850 €	1.900 €
10	0	0,00 €	1	22,09 €	0	0,00 €	0	0,00 €	0	0,00 €	0	0,00 €	22,09 €	1.900 €	1.950 €
11	0	0,00 €	0	0,00 €	0	0,00 €	0	0,00 €	0	0,00 €	0	0,00 €	0,00 €	1.950 €	2.000 €
12	0	0,00 €	4	41,56 €	0	0,00 €	0	0,00 €	0	0,00 €	0	0,00 €	41,56 €	2.000 €	2.250 €
13	0	0,00 €	1	6,49 €	0	0,00 €	1	8,66 €	0	0,00 €	0	0,00 €	15,15 €	2.250 €	2.500 €
14	0	0,00 €	2	15,58 €	2	18,18 €	0	0,00 €	0	0,00 €	0	0,00 €	33,76 €	2.500 €	2.750 €
15	3	16,23 €	1	6,50 €	0	0,00 €	0	0,00 €	2	19,50 €	0	0,00 €	42,23 €	2.750 €	3.000 €
16	3	9,75 €	0	0,00 €	2	9,10 €	1	5,19 €	0	0,00 €	0	0,00 €	24,04 €	3.000 €	3.250 €
17	2	8,66 €	3	15,57 €	0	0,00 €	1	6,93 €	0	0,00 €	0	0,00 €	31,16 €	3.250 €	3.500 €
18	2	8,66 €	2	10,38 €	1	6,06 €	3	20,79 €	0	0,00 €	0	0,00 €	45,89 €	3.500 €	3.750 €
19	1	2,17 €	0	0,00 €	0	0,00 €	1	3,46 €	0	0,00 €	0	0,00 €	5,63 €	3.750 €	4.000 €
20	0	0,00 €	1	2,60 €	0	0,00 €	0	0,00 €	1	3,89 €	0	0,00 €	6,49 €	4.000 €	4.250 €
21	7	45,50 €	1	7,79 €	1	9,09 €	2	20,78 €	0	0,00 €	0	0,00 €	83,16 €	4.250 €	4.500 €
22	6	110,46 €	37	816,96 €	12	309,12 €	24	706,56 €	4	132,52 €	1	36,80 €	2.112,42 €	über 4.500 €	
Summe	31		102		26		43		9		1			Summe	212

SUMME Mehrbelastung **685,44 €**
SUMME Mehreinnahmen **2.195,58 €**

 monatl. Mehreinnahmen für die Stadt: **2.195,58 €** -> jährlich: **26.346,96 €**
 Teilnahmebeträge gleichbleibend
 monatl. Mehrausgaben für die Stadt: **685,44 €** -> jährlich: **8.225,28 €**

Mehreinnahme für die Stadt abzgl. Mehrbelastung: **18.121,68 €**

* Grundlage sind 212 Betreuungsverhältnisse in der Kindertagespflege (alle Betreuungsverhältnisse vom 01.01.2022- 31.12.2022, Stand 21.11.2022).
Die Betreuungsverhältnisse werden auf ein gesamtes Kalenderjahr hochgerechnet, auch wenn sie tatsächlich unterjährig eine abweichende Laufzeit aufwiesen.